



**ACTA NÚMERO 2/2019  
SESIÓN ORDINARIA  
DE LA JUNTA DE GOBIERNO DEL  
INSTITUTO DE LA JUVENTUD REGIA**

En la ciudad de Monterrey, Nuevo León, siendo las 16:00 horas del día 12 –doce de Abril de 2019–dos mil diecinueve, atendiendo la convocatoria realizada para la presente SESIÓN ORDINARIA de la *Junta de Gobierno del Instituto de la Juventud Regia* –en lo sucesivo “La Junta”, se encuentran presentes las personas a las que hace mención el Art. 6 del Reglamento Orgánico del Instituto de la Juventud Regia en lo sucesivo “El Reglamento”, las cuales, en términos del ordenamiento en mención, conforman “La Junta” del Instituto de la Juventud Regia –en lo sucesivo “El Instituto”. Dicha sesión se realiza en la Sala de Juntas de la Oficina Ejecutiva del Presidente Municipal, recinto establecido previamente en la convocatoria girada en tiempo y forma a los involucrados. -----

Inicia la Sesión, fungiendo como Presidente de la misma el C. ADRIÁN EMILIO DE LA GARZA SANTOS, PRESIDENTE MUNICIPAL DE MONTERREY. Como Secretario General de “La Junta” fungió el C. CARLOS GARCÍA CANTÚ, ENCARGADO DE LA DIRECCIÓN GENERAL DEL INSTITUTO DE LA JUVENTUD REGIA DE LA CIUDAD DE MONTERREY estando presentes: EL C. JUAN MANUEL CAVAZOS BALDERAS, SECRETARIO DEL AYUNTAMIENTO; EL C. ANTONIO FERNANDO MARTÍNEZ BELTRÁN, TESORERO MUNICIPAL; EL C. RAFAEL EDUARDO RAMOS DE LA GARZA, SECRETARIO DE DESARROLLO SOCIAL; LA C. ROSA OFELIA CORONADO FLORES, COORDINADORA DE LA COMISIÓN DE GOBERNACIÓN, REGLAMENTACIÓN Y MEJORA REGULATORIA y la C. MARIA DEL ROCIO DOMENE ZAMBRANO, DIRECTORA GENERAL DEL SISTEMA PARA EL DESARROLLO INTEGRAL DE LA FAMILIA DE MONTERREY, en representación de la C. SANDRA BERLANGA DE DE LA GARZA, PRESIDENTA DEL SISTEMA PARA EL DESARROLLO INTEGRAL DE LA FAMILIA DEL MUNICIPIO DE MONTERREY; procediendo el C. CARLOS GARCÍA CANTÚ a tomar lista de asistencia.-----

Encontrándose presentes las personas con los cargos a los que se refiere “El Reglamento”, expedido por el Ayuntamiento en su sesión de fecha 25 veinticinco de Julio de 2007 –dos mil siete, a excepción de la C. SANDRA BERLANGA DE DE LA GARZA, PRESIDENTA DEL SISTEMA PARA EL DESARROLLO INTEGRAL DE LA FAMILIA DEL MUNICIPIO DE MONTERREY la cual justifico su ausencia y nombró suplente; se declara que existe el QUORUM necesario para la validez de la presente, por lo cual, a partir de este momento, “La Junta” asume las funciones previstas en “El Reglamento” de “El Instituto”, y serán válidos sus acuerdos y determinaciones. -----

-----APROBACIÓN DEL ORDEN DEL DÍA-----

En la convocatoria para esta sesión, el C. Presidente Municipal de Monterrey, Lic. Adrián Emilio de la Garza Santos, propuso el siguiente ORDEN DEL DÍA: -----

- 1. Toma de asistencia.

Handwritten signatures and initials on the right side of the page, including a large signature and several smaller ones.



2. Declaración de quórum.
3. Lectura del orden del día, y aprobación de la misma.
4. Aprobación del Acta de la sesión anterior.
5. Presentación y en su caso, Aprobación de los Informes Financieros del primer Trimestre del Instituto de la Juventud Regia correspondientes a Enero – Marzo del año 2019.
6. Informe Trimestral de Actividades del Instituto de la Juventud Regia correspondiente al periodo Enero – Marzo del año 2019.
7. Clausura.

Una vez leído el orden del día, y para dar cumplimiento a lo establecido en el **Punto 3 -tres**, los asistentes aprueban por unanimidad el orden del día propuesto por el C. Presidente Municipal de Monterrey, y acuerdan proceder al desahogo de los puntos que lo integran. -----

Continuando con el **Punto Número 4 –cuatro** del orden del día, el Secretario de “La Junta” indicó que es necesario, si así lo consideran, aprobar lo acordado en el acta de la sesión anterior, la cual se ha circulado previamente entre los asistentes. Se somete a su consideración y **SE APRUEBA POR UNANIMIDAD**. -----

En el **Punto Número 5 -cinco** del orden del día, se informa que previamente fue circulado entre los asistentes el Informe de los Estados Financieros del Instituto de la Juventud Regia, correspondientes al periodo Enero – Marzo del año 2019, una vez desahogado este punto y no habiendo aclaraciones se pone a consideración de “La Junta” y **SE APRUEBA POR UNANIMIDAD**. Se anexa documento integro. (Anexo 1).-----

Continuando con el **Punto Número 6 -seis** del orden del día, se informa que previamente fue circulado entre los asistentes el Informe Trimestral de Actividades del Instituto de la Juventud Regia, correspondiente al periodo Enero – Marzo del año 2018, una vez desahogado este punto se somete a votación por “La Junta” y **SE APRUEBA POR UNANIMIDAD**. Se anexa documento integro (Anexo 2).-----

Para dar cumplimiento al **Punto Numero 7 -siete**, el Presidente de la Junta declaró clausurados los trabajos de la presente sesión ordinaria, siendo las 17:00 horas del 12 –doce de Abril de 2019 –dos mil diecinueve, citándose para la próxima sesión en los tiempos que establezca para tal efecto el calendario establecido, o cuando se estime necesario por el presente órgano colegiado, firmando los asistentes la presente acta. -----

FIRMAN DE CONFORMIDAD

C. ADRIAN EMILIO DE LA GARZA SANTOS  
PRESIDENTE MUNICIPAL DE MONTERREY  
PRESIDENTE DE “LA JUNTA”




GOBIERNO DE  
**MONTERREY**

C. CARLOS GARCÍA CANTÚ  
ENCARGADO DE LA DIRECCIÓN GENERAL  
DEL INSTITUTO DE LA JUVENTUD REGIA  
SECRETARIO DE "LA JUNTA"

  
C. JUAN MANUEL CAVAZOS BALDERAS  
SECRETARIO DEL AYUNTAMIENTO

  
C. ANTONIO FERNANDO MARTÍNEZ  
BELTRÁN  
TESORERO MUNICIPAL DE  
MONTERREY

  
C. RAFAEL EDUARDO RAMOS DE LA GARZA  
SECRETARIO DE DESARROLLO SOCIAL

  
C. MARIA DEL ROCIO DOMENE  
ZAMBRANO  
DIRECTORA GENERAL DEL SISTEMA  
PARA EL DESARROLLO INTEGRAL DE LA  
FAMILIA DEL MUNICIPIO DE MONTERREY

  
C. ROSA OFELIA CORONADO FLORES  
COORDINADORA DE LA COMISION DE GOBERNACION,  
REGLAMENTACION Y MEJORA REGULATORIA.



GOBIERNO DE  
**MONTERREY**

# ANEXO 1

INSTITUTO DE LA JUVENTUD REGIA  
ESTADO DE SITUACIÓN FINANCIERA  
AL 31 DE MARZO DE 2019 Y 2018

Página: 1  
Fecha: 10-04-2019

RFC UR070509Q24

ACTIVO	2019	2018	PASIVO	2019	2018
<b>ACTIVO CIRCULANTE</b>			<b>PASIVO CIRCULANTE</b>		
EFFECTIVO Y EQUIVALENTES	479,984	1,330,118	CUENTAS POR PAGAR A CORTO PLAZO	113,260	252,273
DERECHOS A RECIBIR EFECTIVOS Y EQUIVALENTES	897,408	224,274	DOCUMENTOS POR PAGAR A CORTO PLAZO	-	-
DERECHOS A RECIBIR BIENES O SERVICIOS	-	5,800	PORCIÓN A CORTO PLAZO DE LA DEUDA PÚBLICA	-	-
INVENTARIOS	-	-	TÍTULOS Y VALORES A CORTO PLAZO	-	-
ALMACENES	-	-	PASIVOS DIFERIDOS A CORTO PLAZO	-	-
ESTIMACIÓN POR PÉRDIDA O DETERIORO DE ACTIVOS CIRCULANTES	-	-	FONDOS Y BIENES DE TERCEROS EN GARANTÍA Y/O ADMINISTRACIÓN A CORTO PLAZO	-	-
OTROS ACTIVOS CIRCULANTES	-	-	PROVISIONES A CORTO PLAZO	-	-
<b>TOTAL DEL ACTIVO CIRCULANTE</b>	<b>1,377,391</b>	<b>1,560,192</b>	OTROS PASIVOS A CORTO PLAZO	-	-
<b>ACTIVO NO CIRCULANTE</b>			<b>TOTAL DE PASIVOS CIRCULANTES</b>	<b>113,260</b>	<b>252,273</b>
INVERSIONES FINANCIERAS A LARGO PLAZO	-	-	PASIVO NO CIRCULANTE	-	-
DERECHOS A RECIBIR EFECTIVO O EQUIVALENTES A LARGO PLAZO	-	-	CUENTAS POR PAGAR A LARGO PLAZO	-	-
BIENES INMUEBLES, INFRAESTRUCTURA Y CONSTRUCCIONES EN PROCESO	-	-	DOCUMENTOS POR PAGAR A LARGO PLAZO	-	-
BIENES MUEBLES	2,224,702	2,031,291	DEUDA PÚBLICA A LARGO PLAZO	-	-
ACTIVOS INTANGIBLE	427,358	357,758	PASIVOS DIFERIDOS A LARGO PLAZO	-	-
DEPRECIACIÓN, DETERIORO Y AMORTIZACIÓN ACUMULADA DE BIENES	891,323	882,814	FONDOS Y BIENES DE TERCEROS EN GARANTÍA Y/O EN ADMINISTRACIÓN A LARGO PLAZO	-	-
ACTIVOS DIFERIDOS	-	-	PROVISIONES A LARGO PLAZO	-	-
ESTIMACIÓN POR PÉRDIDA O DETERIORO DE ACTIVOS NO CIRCULANTES	-	-	<b>TOTAL DE PASIVOS NO CIRCULANTES</b>	<b>-</b>	<b>-</b>
<b>TOTAL DE ACTIVOS NO CIRCULANTES</b>	<b>1,760,737</b>	<b>1,506,235</b>	<b>TOTAL DEL PASIVO</b>	<b>113,260</b>	<b>252,273</b>
OTROS ACTIVOS NO CIRCULANTES	-	-	<b>HACIENDA PÚBLICA/ PATRIMONIO</b>		
<b>TOTAL DE ACTIVOS NO CIRCULANTES</b>	<b>-</b>	<b>-</b>	<b>HACIENDA PÚBLICA / PATRIMONIO CONTRIBUIDO</b>		
			APORTACIONES	-	-
			DONACIONES DE CAPITAL	-	-
			ACTUALIZACIÓN DE LA HACIENDA PÚBLICA/PATRIMONIO	-	-
			<b>TOTAL DEL PASIVO</b>	<b>-</b>	<b>-</b>
			<b>HACIENDA PÚBLICA / PATRIMONIO GENERADO</b>		
			RESULTADO DEL EJERCICIO	210,715	2,380,511
			RESULTADOS DE EJERCICIOS ANTERIORES	617,249	1,763,262
			REVALÚOS	-	-
			RESERVAS	-	-
			RECTIFICACIONES DE RESULTADOS DE EJERCICIOS ANTERIORES	2,196,905	2,196,905
				3,024,869	2,814,154
			<b>EXCESO O INSUFICIENCIA EN LA ACTUALIZACIÓN DE LA HACIENDA PÚBLICA/PATRIMONIO</b>		
			RESULTADO POR POSICIÓN MONETARIA	-	-
			RESULTADO POR TENENCIA DE ACTIVOS NO MONETARIOS	-	-
			<b>TOTAL HACIENDA PÚBLICA/PATRIMONIO</b>	<b>3,024,869</b>	<b>2,814,154</b>
<b>TOTAL DEL ACTIVO</b>	<b>3,138,129</b>	<b>3,066,427</b>	<b>TOTAL DEL PASIVO Y HACIENDA PÚBLICA/ PATRIMONIO</b>	<b>3,138,129</b>	<b>3,066,427</b>

Powered by FYFCON

"Bajo protesta de decir verdad declaramos que los Estados Financieros y sus notas, son razonablemente correctos y son responsabilidad del emisor"

LIC. CARLOS GARCÍA CANTU  
ENCARGADO DE LA DIRECCIÓN GENERAL



INSTITUTO DE LA  
**JUVENTUD  
REGIA**

**INSTITUTO DE LA JUVENTUD REGIA**  
**ESTADO DE ACTIVIDADES**  
**AL 31 DE MARZO DE 2019 Y 2018**

Página: 1  
 Fecha: 10-04-2019

RFC IJR070509Q24

	2019	2018
<b>INGRESOS Y OTROS BENEFICIOS</b>		
<b>INGRESOS DE GESTIÓN</b>		
IMPUESTOS	-	-
CUOTAS Y APORTACIONES DE SEGURIDAD SOCIAL	-	-
CONTRIBUCIONES DE MEJORAS	-	-
DERECHOS	-	-
PRODUCTOS	-	-
APROVECHAMIENTOS	-	-
INGRESOS POR VENTA DE BIENES Y PRESTACIÓN DE SERVICIOS	-	-
	-	-
<b>PARTICIPACIONES, APORTACIONES, TRANSFERENCIAS, ASIGNACIONES, SUBSIDIOS Y OTRAS AYUDAS</b>		
PARTICIPACIONES Y APORTACIONES	-	-
TRANSFERENCIAS, ASIGNACIONES, SUBSIDIOS Y OTRAS AYUDAS	2,002,000	10,682,598
	2,002,000	10,682,598
<b>OTROS INGRESOS Y BENEFICIOS</b>		
INGRESOS FINANCIEROS	-	-
INCREMENTO POR VARIACIÓN DE INVENTARIOS	-	-
DISMINUCIÓN DEL EXCESO DE ESTIMACIONES POR PÉRDIDA O DETERIORO	-	-
DISMINUCIÓN DEL EXCESO DE PROVISIONES	-	-
OTROS INGRESOS Y BENEFICIOS VARIOS	268,483	-
	268,483	-
<b>TOTAL DE INGRESOS Y OTROS BENEFICIOS</b>	<b>2,270,483</b>	<b>10,682,598</b>
<b>GASTOS Y OTRAS PÉRDIDAS</b>		
<b>GASTOS DE FUNCIONAMIENTO</b>		
SERVICIOS PERSONALES	1,297,267	4,900,295
MATERIALES Y SUMINISTROS	72,747	129,534
SERVICIOS GENERALES	653,269	3,236,383
	2,023,283	8,266,212
<b>TRANSFERENCIAS, ASIGNACIONES, SUBSIDIOS Y OTRAS AYUDAS</b>		
TRANSFERENCIAS INTERNAS Y ASIGNACIONES AL SECTOR PÚBLICO	-	-
TRANSFERENCIAS AL RESTO DEL SECTOR PÚBLICO	-	-
SUBSIDIOS Y SUBVENCIONES	-	-
AYUDAS SOCIALES	2,400	-
PENSIONES Y JUBILACIONES	-	-
TRANSFERENCIAS A FIDEICOMISOS, MANDATOS Y CONTRATOS ANÁLOGOS	-	-
TRANSFERENCIAS A LA SEGURIDAD SOCIAL	-	-
DONATIVOS	-	-
TRANSFERENCIAS AL EXTERIOR	-	-
	2,400	-
<b>PARTICIPACIONES Y APORTACIONES</b>		
PARTICIPACIONES	-	-
APORTACIONES	-	-
CONVENIOS	-	-
<b>INTERESES, COMISIONES Y OTROS GASTOS DE LA DEUDA PÚBLICA</b>		
INTERESES DE LA DEUDA PÚBLICA	-	-
COMISIONES DE LA DEUDA PÚBLICA	-	-
GASTOS DE LA DEUDA PÚBLICA	-	-
COSTO POR COBERTURAS	-	-
APOYOS FINANCIEROS	-	-

<b>OTROS GASTOS Y PERDIDAS EXTRAORDINARIAS</b>		
ESTIMACIONES, DEPRECIACIONES, DETERIOROS, OBSOLESCENCIA Y AMORTIZACIONES	8,509	35,876
PROVISIONES	-	-
DISMINUCIÓN DE INVENTARIOS	-	-
AUMENTO POR INSUFICIENCIA DE ESTIMACIONES POR PÉRDIDA O DETE	-	-
AUMENTO POR INSUFICIENCIA DE PROVISIONES	-	-
OTROS GASTOS	25,576	-
	<u>34,086</u>	<u>35,876</u>
<b>INVERSIÓN PÚBLICA</b>		
INVERSIÓN PÚBLICA NO CAPITALIZABLE	-	-
	<u>-</u>	<u>-</u>
<b>TOTAL DE GASTOS Y OTRAS PÉRDIDAS</b>	<u>2,059,768</u>	<u>8,302,087</u>
<b>RESULTADO DEL EJERCICIO (AHORRO/DESAHORRO)</b>	<u>210,715</u>	<u>2,380,511</u>

Powered by FYFCON

“Bajo protesta de decir verdad declaramos que los Estados Financieros y sus notas, son razonablemente correctos y son responsabilidad del emisor”

LIC. CARLOS GARCIA CANTU  
ENCARGADO DE LA DIRECCION GENERAL



INSTITUTO DE LA  
**JUVENTUD  
REGIA**

**INSTITUTO DE LA JUVENTUD REGIA**  
**ESTADO DE FLUJO DE EFECTIVO**  
**AL 31 DE MARZO DE 2019 Y 2018**

Página: 1  
 Fecha: 10-04-2019

RFC IJR070509Q24

CONCEPTO	2019	2018
<b>FLUJOS DE EFECTIVO DE LAS ACTIVIDADES DE GESTIÓN</b>		
<b>ORIGEN</b>		
IMPUESTOS		
CUOTAS Y APORTACIONES DE SEGURIDAD SOCIAL		
CONTRIBUCIONES DE MEJORAS	-	-
DERECHOS		
PRODUCTOS	-	-
APROVECHAMIENTOS	-	-
INGRESOS POR VENTA DE BIENES Y PRESTACIÓN DE SERVICIOS	-	-
PARTICIPACIONES Y APORTACIONES	-	-
TRANSFERENCIAS, ASIGNACIONES, SUBSIDIOS Y OTRAS AYUDAS	2,002,000	10,459,152
OTROS INGRESOS Y BENEFICIOS VARIOS	242,907	223,446
	<u>2,244,907</u>	<u>10,682,598</u>
<b>APLICACIÓN</b>		
SERVICIOS PERSONALES	1,297,267	4,900,295
MATERIALES Y SUMINISTROS	72,747	129,534
SERVICIOS GENERALES	653,269	3,236,383
TRANSFERENCIAS INTERNAS Y ASIGNACIONES AL SECTOR PÚBLICO	-	-
TRANSFERENCIAS AL RESTO DEL SECTOR PÚBLICO	-	-
SUBSIDIOS Y SUBVENCIONES	-	-
AYUDAS SOCIALES	2,400.00	-
PENSIONES Y JUBILACIONES	-	-
TRANSFERENCIAS A FIDEICOMISOS, MANDATOS Y CONTRATOS ANÁLOGOS	-	-
TRANSFERENCIAS A LA SEGURIDAD SOCIAL	-	-
DONATIVOS	-	-
TRANSFERENCIAS AL EXTERIOR	-	-
PARTICIPACIONES	-	-
APORTACIONES	-	-
CONVENIOS	-	-
OTRAS APLICACIONES DE OPERACIÓN	139,013	978,161
	<u>2,164,695</u>	<u>9,244,372</u>
FLUJOS NETOS DE EFECTIVO POR ACTIVIDADES DE OPERACIÓN	<u>80,212</u>	<u>1,438,226</u>
<b>FLUJOS DE EFECTIVO DE LAS ACTIVIDADES DE INVERSIÓN</b>		
<b>ORIGEN</b>		
BIENES INMUEBLES, INFRAESTRUCTURA Y CONSTRUCCIONES EN PROCESO		
BIENES MUEBLES		
OTROS ORÍGENES DE INVERSIÓN	-	-



**APLICACIÓN**

BIENES INMUEBLES, INFRAESTRUCTURA Y CONSTRUCCIONES EN PROCESO  
 BIENES MUEBLES  
 OTROS ORÍGENES DE INVERSIÓN

	930,346	306,817
	-	-
	<u>930,346</u>	<u>306,817</u>

FLUJOS NETOS DE EFECTIVO POR ACTIVIDADES DE INVERSIÓN

	<u>- 930,346</u>	<u>- 306,817</u>
--	------------------	------------------

**FLUJOS DE EFECTIVO DE LAS ACTIVIDADES DE FINANCIAMIENTO****ORIGEN**

ENDEUDAMIENTO NETO

INTERNO

EXTERNO

OTROS ORÍGENES DE FINANCIAMIENTO

	-	-
	-	-
	-	-
	<u>-</u>	<u>-</u>

**APLICACIÓN**

SERVICIOS DE LA DEUDA

INTERNO

EXTERNO

OTRAS APLICACIONES DE FINANCIAMIENTO

	-	-
	-	-
	-	-
	<u>-</u>	<u>-</u>

FLUJOS NETOS DE EFECTIVO POR ACTIVIDADES DE FINANCIAMIENTO

	<u>-</u>	<u>-</u>
--	----------	----------

**INCREMENTO/DISMINUCIÓN NETA EN EL EFECTIVO**

-	<b>850,134</b>	<b>1,131,409</b>
---	----------------	------------------

**EFECTIVO Y EQUIVALENTES AL EFECTIVO AL INICIO DEL EJERCICIO**

	1,330,118	153,533
--	-----------	---------

AJUSTE POR RECTIFICACIONES DE RESULTADOS DE EJERCICIOS ANTERIORES

	-	45,176
--	---	--------

**EFECTIVO Y EQUIVALENTES AL EFECTIVO AL FINAL DEL EJERCICIO**

	<u><b>479,984</b></u>	<u><b>1,330,118</b></u>
--	-----------------------	-------------------------

Powered by FYFCON

Por lo que con la presente se declara que los Estados Financieros y sus notas, son razonablemente correctos y son responsabilidad del emisor"

LIC. CARLOS GARCIA CANTU  
 ENCARGADO DE LA DIRECCION GENERAL



INSTITUTO DE LA  
**JUVENTUD**  
**REGIA**

**PATRIMONIO GENERADO**

RESULTADO DEL EJERCICIO (AHORRO/ DESAHORRO)	-	2,169,796
RESULTADOS DE EJERCICIOS ANTERIORES	2,380,511	-
REVALÚOS	-	-
RESERVAS	-	-
RECTIFICACIONES DE RESULTADOS DE EJERCICIOS ANTERIORES	-	-
TOTAL PATRIMONIO GENERADO	<u>2,380,511</u>	<u>2,169,796</u>

**EXCESO O INSUFICIENCIA EN LA ACTUALIZACIÓN DE LA HACIENDA PÚBLICA/PATRIMONIO**

RESULTADO POR POSICIÓN MONETARIA	-	-
RESULTADO POR TENENCIA DE ACTIVOS NO MONETARIOS	-	-

TOTAL HACIENDA PÚBLICA/ PATRIMONIO	<u>2,380,511</u>	<u>2,169,796</u>
------------------------------------	------------------	------------------


TOTAL PASIVO Y HACIENDA PÚBLICA/ PATRIMONIO	<u>2,380,511</u>	<u>2,308,809</u>
---	------------------	------------------

SUMAS IGUALES	<u>3,244,954</u>	<u>3,244,954</u>
---------------	------------------	------------------

Powered by FYFCON

"Bajo protesta de decir verdad declaramos que los Estados Financieros y sus notas, son razonablemente correctos y son responsabilidad del emisor"

LIC. CARLOS GARCIA CANTU  
ENCARGADO DE LA DIRECCION GENERAL



INSTITUTO DE LA  
**JUVENTUD  
REGIA**

**INSTITUTO DE LA JUVENTUD REGIA**  
**ESTADO DE CAMBIOS EN LA SITUACIÓN FINANCIERA**  
**AL 31 DE MARZO DE 2019**

Página: 1  
 Fecha: 10-04-2019

RFC IJR070509Q24

<b>ACTIVO</b>	<b>ORIGEN</b>	<b>APLICACIÓN</b>
<b>ACTIVO CIRCULANTE</b>		
EFFECTIVO Y EQUIVALENTES	850,134	-
DERECHOS A RECIBIR EFECTIVOS Y EQUIVALENTES	-	673,134
DERECHOS A RECIBIR BIENES O SERVICIOS	5,800	-
INVENTARIOS	-	-
ALMACENES	-	-
ESTIMACIÓN POR PÉRDIDA O DETERIORO DE ACTIVOS CIRCULANTES	-	-
OTROS ACTIVOS CIRCULANTES	-	-
<b>TOTAL ACTIVO CIRCULANTE</b>	<b>855,934</b>	<b>673,134</b>
<b>ACTIVO NO CIRCULANTE</b>		
INVERSIONES FINANCIERAS A LARGO PLAZO		
DERECHOS A RECIBIR EFECTIVO O EQUIVALENTES A LARGO PLAZO		
BIENES INMUEBLES, INFRAESTRUCTURA Y CONSTRUCCIONES EN PROCESO		
BIENES INMUEBLES, INFRAESTRUCTURA Y CONSTRUCCIONES EN PROCESO	-	-
BIENES MUEBLES	-	193,412
ACTIVOS INTANGIBLE	-	69,600
DEPRECIACIÓN, DETERIORO Y AMORTIZACIÓN ACUMULADA DE BIENES	8,509	-
ACTIVOS DIFERIDOS	-	-
ESTIMACIÓN POR PÉRDIDA O DETERIORO DE ACTIVOS NO CIRCULANTES	-	-
<b>TOTAL ACTIVO NO CIRCULANTE</b>	<b>8,509</b>	<b>263,012</b>
<b>TOTAL ACTIVO</b>	<b>864,443</b>	<b>936,146</b>
<b>PASIVO</b>		
<b>PASIVO CIRCULANTE</b>		
CUENTAS POR PAGAR A CORTO PLAZO	-	139,013
PORCIÓN A CORTO PLAZO DE LA DEUDA PÚBLICA	-	-
PORCIÓN A CORTO PLAZO DE LA DEUDA PÚBLICA A LARGO PLAZO	-	-
TÍTULOS Y VALORES A CORTO PLAZO	-	-
PASIVOS DIFERIDOS A CORTO PLAZO	-	-
FONDOS Y BIENES DE TERCEROS EN GARANTÍA Y/O ADMINISTRACIÓN A CORTO PLAZO	-	-
PROVISIONES A CORTO PLAZO	-	-
OTROS PASIVOS A CORTO PLAZO	-	-
<b>TOTAL PASIVO CIRCULANTE</b>	<b>-</b>	<b>139,013</b>
<b>PASIVO NO CIRCULANTE</b>		
DEUDA PÚBLICA A LARGO PLAZO	-	-
DOCUMENTOS POR PAGAR A LARGO PLAZO	-	-
DEUDA PÚBLICA A LARGO PLAZO	-	-
PASIVOS DIFERIDOS A LARGO PLAZO	-	-
FONDOS Y BIENES DE TERCEROS EN GARANTÍA Y/O EN ADMINISTRACIÓN A LARGO PLAZO	-	-
PROVISIONES A LARGO PLAZO	-	-
<b>TOTAL PASIVO NO CIRCULANTE</b>	<b>-</b>	<b>-</b>
<b>TOTAL PASIVO</b>	<b>-</b>	<b>139,013</b>
<b>HACIENDA PÚBLICA/ PATRIMONIO</b>		
<b>PATRIMONIO CONTRIBUIDO</b>		
APORTACIONES	-	-
DONACIONES DE CAPITAL	-	-
ACTUALIZACIÓN DE LA HACIENDA PÚBLICA/PATRIMONIO	-	-
<b>TOTAL PATRIMONIO CONTRIBUIDO</b>	<b>-</b>	<b>-</b>

**INSTITUTO DE LA JUVENTUD REGIA  
ESTADO ANALÍTICO DEL ACTIVO  
AL 31 DE MARZO DE 2019**

RFC IJR070509Q24

	SALDO INICIAL	CARGOS DEL PERÍODO	ABONOS DEL PERÍODO	SALDO FINAL	VARIACIÓN DEL PERÍODO
<b>ACTIVO</b>					
<b>ACTIVO CIRCULANTE</b>					
EFFECTIVO Y EQUIVALENTES	1,330,118	1,577,574	2,427,708	479,984 -	850,134
DERECHOS A RECIBIR EFECTIVOS Y EQUIVALENTES	230,074	2,026,890	1,359,556	897,407	667,333
DERECHOS A RECIBIR BIENES O SERVICIOS	-	-	-	-	-
INVENTARIOS	-	-	-	-	-
ALMACENES	-	-	-	-	-
ESTIMACIÓN POR PÉRDIDA O DETERIORO DE ACTIVOS CIRCULANTES	-	-	-	-	-
OTROS ACTIVOS CIRCULANTES	-	-	-	-	-
<b>TOTAL ACTIVO CIRCULANTE</b>	<b>1,560,192</b>	<b>3,604,463</b>	<b>3,787,264</b>	<b>1,377,391 -</b>	<b>182,801</b>
<b>ACTIVO NO CIRCULANTE</b>					
INVERSIONES FINANCIERAS A LARGO PLAZO	-	-	-	-	-
DERECHOS A RECIBIR EFECTIVO O EQUIVALENTES A LARGO PLAZO	-	-	-	-	-
BIENES INMUEBLES, INFRAESTRUCTURA Y CONSTRUCCIONES EN PROCESO	-	-	-	-	-
BIENES MUEBLES	2,031,290	193,412	-	2,224,702	193,412
ACTIVOS INTANGIBLE	357,758	69,600	-	427,358	69,600
DEPRECIACIÓN, DETERIORO Y AMORTIZACIÓN ACUMULADA DE BIENES	- 882,814	-	8,509 -	891,323 -	8,509
ACTIVOS DIFERIDOS	-	-	-	-	-
ESTIMACIÓN POR PÉRDIDA O DETERIORO DE ACTIVOS NO CIRCULANTES	-	-	-	-	-
<b>TOTAL ACTIVO NO CIRCULANTE</b>	<b>1,506,234</b>	<b>263,012</b>	<b>8,509</b>	<b>1,760,737</b>	<b>254,503</b>
<b>TOTAL ACTIVO</b>	<b>3,066,426</b>	<b>3,867,476</b>	<b>3,795,773</b>	<b>3,138,128</b>	<b>71,702</b>

Powered by FYFCON

“Bajo protesta de decir verdad declaramos que los Estados Financieros y sus notas, son razonablemente correctos y son responsabilidad del emisor”

LIC. CARLOS GARCIA CANTU  
ENCARGADO DE LA DIRECCION GENERAL



**INSTITUTO DE LA JUVENTUD REGIA**  
**ESTADO ANALÍTICO DE LA DEUDA Y OTROS PASIVOS**  
**AL 31 DE MARZO DE 2019**

Página: 1  
 Fecha: 10-04-2019

RFC IJR070509Q24

DENOMINACION DE LAS DEUDAS	MONEDA DE CONTRATACION	INSTITUCION Ó PAÍS DE ACREEDOR	SALDO INICIAL DEL PERIODO	SALDO FINAL DEL PERIODO
<b>DEUDA PÚBLICA</b>				
<b>CORTO PLAZO:</b>				
<b>DEUDA INTERNA</b>				
INSTITUCIONES DE CRÉDITO			-	-
TÍTULOS Y VALORES				
ARRENDAMIENTOS FINANCIEROS				
<b>DEUDA EXTERNA</b>				
ORGANISMOS FINANCIEROS INTERNACIONALES			-	-
DEUDA BILATERAL				
TÍTULOS Y VALORES				
ARRENDAMIENTOS FINANCIEROS				
 <b>LARGO PLAZO:</b>				
DUEDA PÚBLICA INTERIOR			-	-
DUEDA PÚBLICA EXTERIOR				
ORGANISMOS FINANCIEROS				
ARRENDAMIENTOS FINANCIEROS				
<b>SUBTOTAL LARGO PLAZO</b>			-	-
<b>OTROS PASIVOS</b>	PESOS MEXICANOS		252,273	113,260
<b>TOTAL DEUDA Y OTROS PASIVOS</b>			252,273	113,260

Powered by FYFCON

“Bajo protesta de decir verdad declaramos que los Estados Financieros y sus notas, son razonablemente correctos y son responsabilidad del emisor”

LIC. CARLOS GARCIA CANTU  
 ENCARGADO DE LA DIRECCION GENERAL



INSTITUTO DE LA  
**JUVENTUD  
 REGIA**

**Cuenta Pública Primer Trimestre 2019  
Indicadores de Postura Fiscal  
Del 1° de Enero al 31 de Marzo de 2019  
Instituto de la Juventud Regia**

RFC IJR070509Q24

Concepto	Estimado	Devengado	Recaudado
<b>I. Ingresos Presupuestarios (1=1+2)</b>			
1. Ingresos del Gobierno Municipio 1			
2. Ingresos Sector Paraestatal 1	8,008,000	2,002,000	2,002,000
<b>II. Egresos Presupuestarios (II=3+4)</b>			
3. Egresos del Gobierno de la Entidad Federativa 2			
4. Egresos del Sector Paraestatal 1	8,008,000	2,286,295	2,216,695
<b>III. Balance presupuestario (Superavit o Déficit) (III=I-III)</b>	- -	284,295 -	214,695

Concepto	Estimado	Devengado	Recaudado
<b>III. Balance presupuestario (Superavit o Déficit)</b>			
<b>IV. Intereses, Comisiones y Gastos de Deuda</b>			
<b>V. Balance Primario (Superavit o Déficit) (V=III-IV)</b>	-	-	-

Concepto	Estimado	Devengado	Recaudado
<b>A. Financiamiento</b>			
<b>B. Amortización de la Deuda</b>			
<b>C. Endeudamiento ó desendeudamiento (C=A-B)</b>	-	-	-

- 1 Los Ingresos que se presentan son los ingresos presupuestarios totales sin incluir ingresos por financiamiento. Los Ingresos del Gobierno del Municipio corresponden a los del Ayuntamiento.
- 2 Los egresos que se presentan son los egresos presupuestarios totales sin incluir los egresos por amortización. Los egresos del Gobierno del Municipio corresponden a los del Ayuntamiento.
- 3 Para Ingresos se reportan los ingresos recaudados; para egresos se reportan los egresos pagados.

Powered by FYFCON

'Bajo protesta de decir verdad declaramos que los Estados Financieros y sus notas, son razonablemente correctos y son responsabilidad del emisor'

LIC. CARLOS GARCÍA CANTU  
ENCARGADO DE LA DIRECCIÓN GENERAL




INSTITUTO DE LA  
**JUVENTUD  
REGIA**

Cuenta Pública Primer Trimestre 2019  
 Estado Analítico de Ingresos  
 Del 1º de Enero al 31 de Marzo de 2019  
 Instituto de la Juventud Regia

Rubro de Ingresos	Ingresos					Diferencia
	Estimado 1	Ampliaciones y Reducciones 2	Modificado 3=1+2	Devengado 4	Recaudado 5	
Impuestos	-	-	-	-	-	(6=5-1)
Cuotas y Aportaciones de Seguridad Social	-	-	-	-	-	-
Contribuciones de Mejoras	-	-	-	-	-	-
Derechos	-	-	-	-	-	-
Productos Corriente	-	-	-	-	-	-
Capital	-	-	-	-	-	-
Aprovechamientos Corriente	-	-	-	-	-	-
Ingresos por Ventas de Bienes y Servicios	-	-	-	-	-	-
Participaciones y Aportaciones	-	-	-	-	-	-
Transferencias, Asignaciones, Subsidios y Otras Ayudas	8,008,000	-	8,008,000	2,002,000	2,002,000	(6,006,000)
Ingresos Derivados de Financiamientos	-	-	8,008,000	2,002,000	2,002,000	(6,006,000)
<b>Total</b>						0
Ingresos excedentes						

Estado Analítico de Ingresos por Fuente de Financiamiento	Ingresos					Diferencia
	Estimado 1	Ampliaciones y Reducciones 2	Modificado 3=1+2	Devengado 4	Recaudado 5	
<b>Ingresos del Gobierno</b>						(6=5-1)
Impuestos	-	-	-	-	-	-
Contribuciones de Mejoras	-	-	-	-	-	-
Derechos	-	-	-	-	-	-
Productos Corriente	-	-	-	-	-	-
Capital	-	-	-	-	-	-
Aprovechamientos Corriente	-	-	-	-	-	-
Participaciones y Aportaciones	-	-	-	-	-	-
Transferencias, Asignaciones, Subsidios y Otras Ayudas	-	-	-	-	-	-
<b>Ingresos de Organismos y Empresas</b>						-
Cuotas y Aportaciones de Seguridad Social	-	-	-	-	-	-
Ingresos por Ventas de Bienes y Servicios	-	-	-	-	-	-
Transferencias, Asignaciones, Subsidios y Otras Ayudas	8,008,000	-	8,008,000	2,002,000	2,002,000	(6,006,000)
<b>Ingresos Derivados de Financiamientos</b>						-
Ingresos Derivados de Financiamientos	-	-	-	-	-	-
<b>Total</b>						(6,006,000)
Ingresos excedentes						

Powered by FYCON

“Bajo protesta de decir verdad declaramos que los Estados Financieros y sus notas, son razonablemente correctos y son responsabilidad del emisor”

LIC. CARLOS GABRIEL CANTU  
 ENCARGADO DE LA DIRECCION GENERAL




INSTITUTO DE LA  
**JUVENTUD**  
 REGIA

Cuenta Pública Primer Trimestre 2019  
 Estado Analítico del Ejercicio del Presupuesto de Egresos  
 Clasificación por Objeto del Gasto (Capítulo y Concepto)  
 Del 1° de Enero al 31 de Marzo de 2019  
 Instituto de la Juventud Regia

Página: 3  
 Fecha: 21-01-2019  
 Hora: 11:28:18 PM

RFC IJR070509Q24

Concepto	Egresos					
	Aprobado 1	Ampliaciones/ (Reducciones) 2	Modificado 3=(1+2)	Devengado 4	Pagado 5	Subejercicio 6=(3-4)
<b>Inversiones Financieras y Otras Provisiones</b>	-	-	-	-	-	-
Inversiones para el Fomento de Actividades Productivas	-	-	-	-	-	-
Acciones y Participaciones de Capital	-	-	-	-	-	-
Compra de Títulos y Valores	-	-	-	-	-	-
Concesión de Préstamos	-	-	-	-	-	-
Inversiones en Fideicomiso y Mandatos	-	-	-	-	-	-
Otras Inversiones Financieras	-	-	-	-	-	-
Provisiones para Contingencias y otras Erogaciones Especiales	-	-	-	-	-	-
Participaciones y Aportaciones	-	-	-	-	-	-
Participaciones	-	-	-	-	-	-
Aportaciones	-	-	-	-	-	-
Convenios	-	-	-	-	-	-
<b>Deuda Pública</b>	-	-	-	-	-	-
Amortización de la Deuda Pública	-	-	-	-	-	-
Intereses de la Deuda Pública	-	-	-	-	-	-
Comisión de la Deuda Pública	-	-	-	-	-	-
Gastos de la deuda Pública	-	-	-	-	-	-
Costo por Coberturas	-	-	-	-	-	-
Apoyos Financieros	-	-	-	-	-	-
adeudos de Ejercicios Fiscales Anteriores (Adefas)	-	-	-	-	-	-
<b>Total del Gasto Hoja 1+2+3</b>	<b>8,008,000</b>	<b>1,119,523</b>	<b>9,127,523</b>	<b>2,286,295</b>	<b>2,216,695</b>	<b>6,841,228.67</b>

Powered by FYFCON

“Bajo protesta de decir verdad declaramos que los Estados Financieros y sus notas, son razonablemente correctos y son responsabilidad del emisor”

LIC. CARLOS GARCÍA CANTU  
 ENCARGADO DE LA DIRECCIÓN GENERAL




INSTITUTO DE LA  
**JUVENTUD  
 REGIA**



**Cuenta Pública Primer Trimestre 2019**  
**Estado Analítico del Ejercicio del Presupuesto de Egresos**  
**Clasificación por Objeto del Gasto (Capítulo y Concepto)**  
**Del 1° de Enero al 31 de Marzo de 2019**  
**Instituto de la Juventud Regia**

Página: 2  
 Fecha: 21-01-2019  
 Hora: 11:28:18 PM

RFC IJR070509Q24

Concepto	Egresos					
	Aprobado 1	Ampliaciones/ (Reducciones) 2	Modificado 3=(1+2)	Devengado 4	Pagado 5	Subejercicio 6=(3-4)
<b>Transferencias, Asignaciones, Subsidios y Otras Ayudas</b>	<b>26,600</b>	-	<b>26,600</b>	-	-	<b>26,600</b>
Transferencias Internas y Asignaciones al Sector Público	-	-	-	-	-	-
Transferencias al Resto del Sector Público	-	-	-	-	-	-
Subsidios y Subvenciones	-	-	-	-	-	-
Ayudas Sociales	26,600	-	26,600	-	-	26,600
Pensiones y Jubilaciones	-	-	-	-	-	-
Transferencias a Fideicomisos, Mandatos y Análogos	-	-	-	-	-	-
Transferencias a la Seguridad Social	-	-	-	-	-	-
Donativos	-	-	-	-	-	-
Transferencias al Exterior	-	-	-	-	-	-
<b>Bienes Muebles, Inmuebles e Intangibles</b>	<b>33,200</b>	<b>224,800</b>	<b>258,000</b>	<b>263,012</b>	<b>193,412 -</b>	<b>5,012</b>
Mobiliario y Equipo de Administración	33,200	143,200	176,400	181,714	181,714 -	5,314
Mobiliario y Equipo Educativo y Recreativo	-	12,000	12,000	11,698	11,698	302
Equipo e Instrumental Médico y de Laboratorio	-	-	-	-	-	-
Vehículos y Equipo de Transporte	-	-	-	-	-	-
Equipo de Defensa y Seguridad	-	-	-	-	-	-
Maquinaria, Otros Equipos y Herramientas	-	-	-	-	-	-
Activos Biológicos	-	-	-	-	-	-
Bienes Inmuebles	-	-	-	-	-	-
Activos Intangibles	-	69,600	69,600	69,600	-	-
<b>Inversión Pública</b>	-	-	-	-	-	-
Obra Pública en Bienes de Dominio Público	-	-	-	-	-	-
Obra Pública en Bienes Propios	-	-	-	-	-	-
Proyectos Productivos y Acciones de Fomento	-	-	-	-	-	-
<b>Total del Gasto Hoja 1+2</b>	<b>8,008,000</b>	<b>1,119,523</b>	<b>9,127,523</b>	<b>2,286,295</b>	<b>2,216,695</b>	<b>6,841,229</b>

**Cuenta Pública Primer Trimestre 2019**  
**Estado Analítico del Ejercicio del Presupuesto de Egresos**  
**Clasificación por Objeto del Gasto (Capítulo y Concepto)**  
**Del 1° de Enero al 31 de Marzo de 2019**  
**Instituto de la Juventud Regia**

RFC IJR070509Q24

Concepto	Egresos					
	Aprobado 1	Ampliaciones/ (Reducciones) 2	Modificado 3=(1+2)	Devengado 4	Pagado 5	Subejercicio 6=(3-4)
<b>Servicios Personales</b>	<b>5,625,000</b>	<b>450,000</b>	<b>6,075,000</b>	<b>1,297,267</b>	<b>1,297,267</b>	<b>4,777,733</b>
Remuneraciones al personal de Carácter Permanente	4,500,000	110,000	4,610,000	1,074,433	1,074,433	3,535,567
Remuneraciones al personal de Carácter Transitorio	435,000	150,000	585,000	137,000	137,000	448,000
Remuneraciones Adicionales y Especiales	610,000	270,000	880,000	85,833	85,833	794,167
Otras prestaciones Sociales y Económicas	80,000	80,000	-	-	-	-
<b>Materiales y Suministros</b>	<b>100,000</b>	<b>34,723</b>	<b>134,723</b>	<b>72,747</b>	<b>72,747</b>	<b>61,976</b>
Materiales de Administración, Emisión de Documentos y Artículos Oficiales	18,000	16,723	34,723	9,295	9,295	25,428
Alimentos y Utensilios	-	5,600	5,600	3,052	3,052	2,548
Materiales y Artículos de Construcción y de Reparación	-	-	-	-	-	-
Productos Químicos, Farmacéuticos y De Laboratorio	-	-	-	-	-	-
Combustibles, Lubrificantes y Aditivos	48,000	-	48,000	14,000	14,000	34,000
Vestuario, Blancos, Prendas de Protección y Artículos Deportivo	-	-	-	-	-	-
Materiales y Artículos de Construcción y de Reparación	22,000	22,000	-	-	-	-
Herramientas, Refacciones y Accesorios Menores	12,000	34,400	46,400	46,400	46,400	-
<b>Servicios Generales</b>	<b>2,223,200</b>	<b>410,000</b>	<b>2,633,200</b>	<b>653,269</b>	<b>653,269</b>	<b>1,979,931</b>
Servicios Básicos	90,600	-	90,600	83,867	83,867	6,733
Servicios de Arrendamiento	324,000	-	324,000	80,040	80,040	243,960
Servicios Profesionales, Científicos, Técnicos y Otros Servicios	660,000	320,000	980,000	308,560	308,560	671,440
Servicios Financieros, Bancarios y Comerciales	33,600	-	33,600	19,028	19,028	14,572
Servicios de Instalación, Reparación, Mantenimiento y Conservación	59,000	70,475	129,475	10,826	10,826	118,649
Servicios de Comunicación Social y Publicidad	-	-	-	-	-	-
Servicio de Traslado y Viáticos	-	425	425	424	424	1
Servicios Oficiales	1,056,000	-	1,056,000	131,458	131,458	924,542
Otros Servicios Generales	-	19,100	19,100	19,067	19,067	33
<b>Total del Gasto Hoja 1</b>	<b>7,948,200</b>	<b>894,723.41</b>	<b>8,842,923</b>	<b>2,023,283</b>	<b>2,023,283</b>	<b>6,819,641</b>

Cuenta Pública Primer Trimestre 2019  
 Estado Analítico del Ejercicio del Presupuesto de Egresos  
 Clasificación Económica (por Tipo de Gasto)  
 Del 1° de Enero al 31 de Marzo de 2019  
 Instituto de la Juventud Regia

RFC IJR070509Q24

Concepto	Egresos					
	Aprobado 1	Ampliaciones/ (Reducciones) 2	Modificado 3=(1+2)	Devengado 4	Pagado 5	Subejercicio 6=(3- 4)
<b>Gasto Corriente</b>	7,974,800	894,723	8,869,523	2,023,283	2,023,283	6,846,241
<b>Gasto de Capital</b>	33,200	224,800	258,000	263,012	193,412	- 5,012
<b>Amortización de la Deuda y Disminución de Pasivos</b>	-	-	-	-	-	-
<b>Pensiones y Jubilaciones</b>	-	-	-	-	-	-
<b>Participaciones</b>	-	-	-	-	-	-
<b>Total del Gasto</b>	<b>8,008,000</b>	<b>1,119,523</b>	<b>9,127,523</b>	<b>2,286,295</b>	<b>2,216,695</b>	<b>6,841,229</b>

Powered by FYFCON

“Bajo protesta de decir verdad declaramos que los Estados Financieros y sus notas, son razonablemente correctos y son responsabilidad del emisor”

LIC. CARLOS GARCIA CANTU  
 ENCARGADO DE LA DIRECCION GENERAL




INSTITUTO DE LA  
**JUVENTUD  
 REGIA**

Cuenta Pública Primer Trimestre 2019  
 Estado Analítico del Ejercicio del Presupuesto de Egresos  
 Clasificación Funcional (Finalidad y Función)  
 Del 1° de Enero al 31 de Marzo de 2019  
 Instituto de la Juventud Regia

RFC IJR070509Q24

Concepto	Egresos					
	Aprobado 1	Ampliaciones/ (Reducciones) 2	Modificado 3=(1+2)	Devengado 4	Pagado 5	Subejercicio 6=(3-4)
<b>Gobierno</b>						
legislación						
Justicia						
Coordinación Política de Gobierno						
Relaciones Exteriores						
Asuntos Financieros y Hacendarios						
Seguridad Nacional						
Asuntos de orden Público y Seguridad Interior						
Otros Servicios Generales						
<b>Desarrollo Social</b>						
Proteccion Ambiental						
Vivienda y Servicios de la Comunidad						
Salud						
Recreación Cultura y otras Manifestaciones Sociales						
Educación Proteccion Social						
Otros Asuntos Sociales	8,008,000	1,119,523	9,127,523	2,286,295	2,216,695	6,841,229
<b>Desarrollo Economico</b>						
Asuntos Economicos, Comerciales y Laborales en General						
Agropecuaria, SiVICULTURA, Pesca y Caza						
Combustibles y Energia						
Minería, Manufacturas y Construccion						
Transporte						
Comunicaciones						
Turismo						
Ciencia, Tecnología e Innovación						
Otras Industrias y otros Asuntos Económicos						
<b>Otras no Clasificadas en Funciones Anteriores</b>						
Transacciones de la Deuda Pública/Costo Financiero de la Deuda						
Transferencias y Aportaciones entre Diferentes Niveles y Ordenes de Gobierno						
Saniamiento del Sistema Financiero						
Adeudos de Ejercicios Fiscales Anteriores						
<b>Total del Gasto</b>	<b>8,008,000</b>	<b>1,119,523</b>	<b>9,127,523</b>	<b>2,286,295</b>	<b>2,216,695</b>	<b>6,841,229</b>

Powered by FYFCON

“Bajo protesta de decir verdad declaramos que los Estados Financieros y sus notas, son razonablemente correctos y son responsabilidad del emisor”

LIC. CARLOS GARCIA CANTU  
 ENCARGADO DE LA DIRECCION GENERAL




INSTITUTO DE LA  
**JUVENTUD  
 REGIA**

Cuenta Pública Primer Trimestre 2019  
Gasto por Categoría Programática  
Del 1° de Enero al 31 de Marzo de 2019  
Instituto de la Juventud Regia

RFC UR070509Q24

Concepto	Egresos					
	Aprobado	Ampliaciones/ (Reducciones)	Modificado	Devengado	Pagado	Subejercicio
	1	2	3 = (1+2)	4	5	6 = (3 - 4)
<b>Programas</b>						
Subsidios: Sector Social y Privado o Entidades Federativas y Municipios	-	-	-	-	-	-
Sujetos o Reglas de Operación	-	-	-	-	-	-
Otros Subsidios	-	-	-	-	-	-
<b>Desempeño de las Funciones</b>	<b>8,008,000</b>	<b>1,119,523</b>	<b>9,127,523</b>	<b>2,286,295</b>	<b>2,216,695</b>	<b>6,841,229</b>
Prestación de Servicios Públicos	-	-	-	-	-	-
Provisión de Bienes Públicos	-	-	-	-	-	-
Planeación, seguimiento y evaluación políticas públicas	-	-	-	-	-	-
Promoción y fomento	8,008,000	1,119,523	9,127,523	2,286,295	2,216,695	6,841,229
Regulación y supervisión	-	-	-	-	-	-
Funciones de las Fuerzas Armadas (Únicamente Gobierno Federal)	-	-	-	-	-	-
Específicos	-	-	-	-	-	-
Proyectos de Inversión	-	-	-	-	-	-
<b>Administrativos y de Apoyo</b>						
Apoyo al proceso presupuestario y para mejorar la eficiencia Institucional	-	-	-	-	-	-
<b>Apoyo a la función pública y al mejoramiento de la gestión</b>						
Operaciones ajenas	-	-	-	-	-	-
<b>Compromisos</b>						
Obligaciones de cumplimiento de resolución Jurisdiccional	-	-	-	-	-	-
Desastres Naturales	-	-	-	-	-	-
<b>Obligaciones</b>						
Pensiones y jubilaciones	-	-	-	-	-	-
Aportaciones a la seguridad social	-	-	-	-	-	-
Aportaciones a fondos de estabilización	-	-	-	-	-	-
Aportaciones a fondos de inversión y restructura de pensiones	-	-	-	-	-	-
Programas de Gasto Fderalizado (Gobierno Federal)	-	-	-	-	-	-
Gasto Fderalizado	-	-	-	-	-	-
<b>Participaciones a entidades federativas y municipios</b>						
Costo financiero, deuda o apoyo de deudores y ahorradores de la banca	-	-	-	-	-	-
Adeudos de ejercicios fiscales anteriores	-	-	-	-	-	-
<b>Total del Gasto</b>	<b>8,008,000</b>	<b>1,119,523</b>	<b>9,127,523</b>	<b>2,286,295</b>	<b>2,216,695</b>	<b>6,841,229</b>

Powered by FYFCON

"Bajo protesta de decir verdad declaramos que los Estados Financieros y sus notas, son razonablemente correctos y son responsabilidad del emisor"

  
  
**LIC. CARLOS GARCIA CANTU**  
**ENCARGADO DE LA DIRECCION GENERAL**

**INSTITUTO DE LA**  
**JUVENTUD**  
**REGIA**

Cuenta Pública Primer Trimestre 2019  
 Estado Analítico del Ejercicio del Presupuesto de Egresos  
 Clasificación Administrativa  
 Del 1° de Enero al 31 de Marzo de 2019  
 Instituto de la Juventud Regia

RFC IJR070509Q24

Concepto	Egresos					Subejercicio 6=(3-4)
	Aprobado 1	Ampliaciones/ (Reducciones) 2	Modificado 3=(1+2)	Devengado 4	Pagado 5	
DEPENDENCIA O UNIDAD ADMINISTRATIVA 1	-	-	-	-	-	-
DEPENDENCIA O UNIDAD ADMINISTRATIVA 2	-	-	-	-	-	-
DEPENDENCIA O UNIDAD ADMINISTRATIVA 3	-	-	-	-	-	-
DEPENDENCIA O UNIDAD ADMINISTRATIVA 4	-	-	-	-	-	-
DEPENDENCIA O UNIDAD ADMINISTRATIVA 6	-	-	-	-	-	-
DEPENDENCIA O UNIDAD ADMINISTRATIVA 7	-	-	-	-	-	-
DEPENDENCIA O UNIDAD ADMINISTRATIVA 8	-	-	-	-	-	-
DEPENDENCIA O UNIDAD ADMINISTRATIVA XX	-	-	-	-	-	-
<b>TOTAL DEL GASTO</b>	-	-	-	-	-	-

Instituto de la Juventud Regia Estado Analítico del Ejercicio del Presupuesto de Egresos Clasificación Administrativa Del 1° de Enero al 31 de Marzo de 2019						
Concepto	Egresos					Subejercicio 6 = ( 3 - 4 )
	Aprobado 1	Ampliaciones/ (Reducciones) 2	Modificado 3 = ( 1 + 2 )	Devengado 4	Pagado 5	
Poder Ejecutivo						
Poder Legislativo						
Poder Judicial						
Órganos Autónomos	8,008,000	1,119,523	9,127,523	2,286,295	2,216,695	6,841,229
<b>Total del Gasto</b>	<b>8,008,000</b>	<b>1,119,523</b>	<b>9,127,523</b>	<b>2,286,295</b>	<b>2,216,695</b>	<b>6,841,229</b>

Instituto de la Juventud Regia Estado Analítico del Ejercicio del Presupuesto de Egresos Clasificación Administrativa Del 1° de Enero al 31 de Marzo de 2019						
Concepto	Egresos					Subejercicio 6 = ( 3 - 4 )
	Aprobado 1	Ampliaciones/ (Reducciones) 2	Modificado 3 = ( 1 + 2 )	Devengado 4	Pagado 5	
Entidades Paraestatales y Fideicomisos No Empresariales y No Financieros						
3.1.1.2.1 INSTITUTO DE LA JUVENTUD REGIA						
Instituciones Públicas de la Seguridad Social						
Entidades Paraestatales Empresariales No Financieras con Participación Estatal Mayoritaria						
Fideicomisos Empresariales No Financieros con Participación Estatal Mayoritaria						
Entidades Paraestatales Empresariales Financieras Monetarias con Participación Estatal Mayoritaria						
Entidades Paraestatales Empresariales Financieras No Monetarias con Participación Estatal Mayoritaria						
Fideicomisos Financieros Públicos con Participación Estatal Mayoritaria						
<b>Total del Gasto</b>	-	-	-	-	-	-



Powered by FYFCON

INSTITUTO DE LA  
**JUVENTUD**  
**REGIA**

o protesta de decir verdad declaramos que los Estados Financieros y sus notas, son razonablemente correctos y son responsabilidad del em

LIC. CARLOS GARCIA CANTU  
 ENCARGADO DE LA DIRECCION GENERAL

**Instituto de la Juventud Regia**  
**Estado de Situación Financiera Detallado - LDF**  
**Del 1 de Enero al 31 de Marzo de 2019**  
**(PESOS)**

Concepto (c)	31 de Marzo de 2019	31 de diciembre de 2018	Concepto (c)	31 de Marzo de 2019	31 de diciembre de 2017
<b>ACTIVO</b>			<b>PASIVO</b>		
<b>Activo Circulante</b>			<b>Pasivo Circulante</b>		
a. Efectivo y Equivalentes (a=a1+a2+a3+a4+a5+a6+a7)	479,983.74	1,330,117.75	a. Cuentas por Pagar a Corto Plazo (a=a1+a2+a3+a4+a5+a6+a7+a8+a9)	113,260.04	252,272.99
a1) Efectivo	5,000.00	-	a1) Servicios Personales por Pagar a Corto Plazo	-	-
a2) Bancos/Tesorería	474,983.74	1,330,117.75	a2) Proveedores por Pagar a Corto Plazo	205,416.34	246,016.34
a3) Bancos/Dependencias y Otros	-	-	a3) Contratistas por Obras Públicas por Pagar a Corto Plazo	-	-
a4) Inversiones Temporales (Hasta 3 meses)	-	-	a4) Participaciones y Aportaciones por Pagar a Corto Plazo	-	-
a5) Fondos con Afectación Específica	-	-	a5) Transferencias Otorgadas por Pagar a Corto Plazo	-	-
a6) Depósitos de Fondos de Terceros en Garantía y/o Administración	-	-	a6) Intereses, Comisiones y Otros Gastos de la Deuda Pública por Pagar a Corto Plazo	-	-
a7) Otros Efectivos y Equivalentes	-	-	a7) Retenciones y Contribuciones por Pagar a Corto Plazo	209,970.31	111,557.36
b. Derechos a Recibir Efectivo o Equivalentes (b=b1+b2+b3+b4+b5+b6+b7)	891,607.18	224,273.84	a8) Devoluciones de la Ley de Ingresos por Pagar a Corto Plazo	-	-
b1) Inversiones Financieras de Corto Plazo	-	-	a9) Otras Cuentas por Pagar a Corto Plazo	117,814.01	117,814.01
b2) Cuentas por Cobrar a Corto Plazo	705,136.16	224,273.84	b. Documentos por Pagar a Corto Plazo (b=b1+b2+b3)	-	-
b3) Deudores Diversos por Cobrar a Corto Plazo	181,471.02	-	b1) Documentos Comerciales por Pagar a Corto Plazo	-	-
b4) Ingresos por Recuperar a Corto Plazo	-	-	b2) Documentos con Contratistas por Obras Públicas por Pagar a Corto Plazo	-	-
b5) Deudores por Anticipos de la Tesorería a Corto Plazo	5,000.00	-	b3) Otros Documentos por Pagar a Corto Plazo	-	-
b6) Préstamos Otorgados a Corto Plazo	-	-	c. Porción a Corto Plazo de la Deuda Pública a Largo Plazo (c=c1+c2)	-	-
b7) Otros Derechos a Recibir Efectivo o Equivalentes a Corto Plazo	-	-	c1) Porción a Corto Plazo de la Deuda Pública	-	-
c. Derechos a Recibir Bienes o Servicios (c=c1+c2+c3+c4+c5)	5,800.00	5,800.00	c2) Porción a Corto Plazo de Arrendamiento Financiero	-	-
c1) Anticipo a Proveedores por Adquisición de Bienes y Prestación de Servicios a Corto Plazo	5,800.00	5,800.00	d. Títulos y Valores a Corto Plazo	-	-
c2) Anticipo a Proveedores por Adquisición de Bienes Inmuebles y Muebles a Corto Plazo	-	-	e. Pasivos Diferidos a Corto Plazo (e=e1+e2+e3)	-	-
c3) Anticipo a Proveedores por Adquisición de Bienes Intangibles a Corto Plazo	-	-	e1) Ingresos Cobrados por Adelantado a Corto Plazo	-	-
c4) Anticipo a Contratistas por Obras Públicas a Corto Plazo	-	-	e2) Intereses Cobrados por Adelantado a Corto Plazo	-	-
c5) Otros Derechos a Recibir Bienes o Servicios a Corto Plazo	-	-	e3) Otros Pasivos Diferidos a Corto Plazo	-	-
d. Inventarios (d=d1+d2+d3+d4+d5)	-	-	f. Fondos y Bienes de Terceros en Garantía y/o Administración a Corto Plazo (f=f1+f2+f3+f4+f5+f6)	-	-
d1) Inventario de Mercancías para Venta	-	-	f1) Fondos en Garantía a Corto Plazo	-	-
d2) Inventario de Mercancías Terminadas	-	-	f2) Fondos en Administración a Corto Plazo	-	-
d3) Inventario de Mercancías en Proceso de Elaboración	-	-	f3) Fondos Contingentes a Corto Plazo	-	-
d4) Inventario de Materias Primas, Materiales y Suministros para Producción	-	-	f4) Fondos de Fideicomisos, Mandatos y Contratos Análogos a Corto Plazo	-	-
d5) Bienes en Tránsito	-	-	f5) Otros Fondos de Terceros en Garantía y/o Administración a Corto Plazo	-	-
e. Almacenes	-	-	f6) Valores y Bienes en Garantía a Corto Plazo	-	-
f. Estimación por Pérdida o Deterioro de Activos Circulantes (f=f1+f2)	-	-	g. Provisiones a Corto Plazo (g=g1+g2+g3)	-	-
f1) Estimaciones para Cuentas Incobrables por Derechos a Recibir Efectivo o Equivalentes	-	-	g1) Provisión para Demandas y Juicios a Corto Plazo	-	-
f2) Estimación por Deterioro de Inventarios	-	-	g2) Provisión para Contingencias a Corto Plazo	-	-
g. Otros Activos Circulantes (g=g1+g2+g3+g4)	-	-	g3) Otras Provisiones a Corto Plazo	-	-
g1) Valores en Garantía	-	-	h. Otros Pasivos a Corto Plazo (h=h1+h2+h3)	-	-
g2) Bienes en Garantía (excluye depósitos de fondos)	-	-	h1) Ingresos por Clasificar	-	-
g3) Bienes Derivados de Embargos, Decomisos, Aseguramientos y Dación en Pago	-	-	h2) Recaudación por Participar	-	-
g4) Adquisición con Fondos de Terceros	-	-	h3) Otros Pasivos Circulantes	-	-
<b>IA. Total de Activos Circulantes (IA = a + b + c + d + e + f + g)</b>	<b>1,377,390.92</b>	<b>1,560,191.59</b>	<b>IIA. Total de Pasivos Circulantes (IIA = a + b + c + d + e + f + g + h)</b>	<b>113,260.04</b>	<b>252,272.99</b>
<b>Activo No Circulante</b>			<b>Pasivo No Circulante</b>		
a. Inversiones Financieras a Largo Plazo	-	-	a. Cuentas por Pagar a Largo Plazo	-	-

b. Derechos a Recibir Efectivo o Equivalentes a Largo Plazo	-	-	b. Documentos por Pagar a Largo Plazo	-	-
c. Bienes Inmuebles, Infraestructura y Construcciones en Proceso	-	-	c. Deuda Pública a Largo Plazo	-	-
d. Bienes Muebles	2,224,702.47	2,031,290.26	d. Pasivos Diferidos a Largo Plazo	-	-
e. Activos Intangibles	427,358.00	357,758.00	e. Fondos y Bienes de Terceros en Garantía y/o en Administración a Largo Plazo	-	-
f. Depreciación, Deterioro y Amortización Acumulada de Bienes	- 891,323.16	- 882,813.78	f. Provisiones a Largo Plazo	-	-
g. Activos Diferidos	-	-	<b>II B. Total de Pasivos No Circulantes (II B = a + b + c + d + e + f)</b>	-	-
h. Estimación por Pérdida o Deterioro de Activos no Circulantes	-	-	<b>II. Total del Pasivo (II = II A + II B)</b>	113,260.04	252,272.99
i. Otros Activos no Circulantes	-	-	<b>HACIENDA PÚBLICA/PATRIMONIO</b>		
<b>IB. Total de Activos No Circulantes (IB = a + b + c + d + e + f + g + h + i)</b>	1,760,737.31	1,506,234.48	<b>III A. Hacienda Pública/Patrimonio Contribuido (III A = a + b + c)</b>	-	-
<b>I. Total del Activo (I = IA + IB)</b>	3,138,128.23	3,066,426.07	a. Aportaciones	-	-
			b. Donaciones de Capital	-	-
			c. Actualización de la Hacienda Pública/Patrimonio	-	-
			<b>III B. Hacienda Pública/Patrimonio Generado (III B = a + b + c + d + e)</b>	3,024,868.19	2,814,153.08
			a. Resultados del Ejercicio (Ahorro/ Desahorro)	210,715.11	2,380,510.82
			b. Resultados de Ejercicios Anteriores	617,248.36	1,763,262.46
			c. Revalúos	-	-
			d. Reservas	-	-
			e. Rectificaciones de Resultados de Ejercicios Anteriores	2,196,904.72	2,196,904.72
			<b>III C. Exceso o Insuficiencia en la Actualización de la Hacienda Pública/Patrimonio (III C=a+b)</b>	-	-
			a. Resultado por Posición Monetaria		
			b. Resultado por Tenencia de Activos no Monetarios		
			<b>III. Total Hacienda Pública/Patrimonio (III = III A + III B + III C)</b>	3,024,868.19	2,814,153.08
			<b>IV. Total del Pasivo y Hacienda Pública/Patrimonio (IV = II + III)</b>	3,138,128.23	3,066,426.07



Instituto de la Juventud Regla  
Informe Analítico de la Deuda Pública y Otros Pasivos - LDF  
Del 1 de Enero al 31 de Marzo de 2019  
(PESOS)

Denominación de la Deuda Pública y Otros Pasivos (c)	Saldo	Disposiciones del Periodo (e)	Amortizaciones del Periodo (f)	Revaluaciones, Reclasificaciones y Otros Ajustes (g)	Saldo Final del Periodo (h)	Pago de Intereses del Periodo (i)	Pago de Comisiones y demás costos asociados durante el Periodo (j)
	al 31 de diciembre de 2018				h=d+e-f+g		
<b>1. Deuda Pública (1=A+B)</b>	-	-	-	-	-	-	-
<b>A. Corto Plazo (A=a1+a2+a3)</b>	-	-	-	-	-	-	-
a1) Instituciones de Crédito	-	-	-	-	-	-	-
a2) Títulos y Valores	-	-	-	-	-	-	-
a3) Arrendamientos Financieros	-	-	-	-	-	-	-
<b>B. Largo Plazo (B=b1+b2+b3)</b>	-	-	-	-	-	-	-
b1) Instituciones de Crédito	-	-	-	-	-	-	-
b2) Títulos y Valores	-	-	-	-	-	-	-
b3) Arrendamientos Financieros	-	-	-	-	-	-	-
<b>2. Otros Pasivos</b>	252,272.99	-	-	-	113,260.04	-	-
<b>3. Total de la Deuda Pública y Otros Pasivos (3=1+2)</b>	<b>252,272.99</b>	-	-	-	<b>113,260.04</b>	-	-
<b>4. Deuda Contingente 1 (Informativo)</b>	-	-	-	-	-	-	-
A. Deuda Contingente 1	-	-	-	-	-	-	-
B. Deuda Contingente 2	-	-	-	-	-	-	-
C. Deuda Contingente XX	-	-	-	-	-	-	-
<b>5. Valor de Instrumentos Bono Cupón Cero 2 (Informativo)</b>	-	-	-	-	-	-	-
A. Instrumento Bono Cupón Cero 1	-	-	-	-	-	-	-
B. Instrumento Bono Cupón Cero 2	-	-	-	-	-	-	-
C. Instrumento Bono Cupón Cero XX	-	-	-	-	-	-	-

Obligaciones a Corto Plazo (k)	Monto Contratado (l)	Plazo Pactado (m)	Tasa de Interés (n)	Comisiones y Costos Relacionados (o)	Tasa Efectiva (p)
<b>6. Obligaciones a Corto Plazo (Informativo)</b>					
A. Crédito 1	<b>No Aplica</b>				
B. Crédito 2					
C. Crédito XX					

Informe Analítico de la Deuda Pública y Otros Pasivos - LDF  
 Informe Analítico de Obligaciones Diferentes de Financiamientos – LDF  
 Del 1 de Enero al 31 de Marzo de 2019  
 (PESOS)

Denominación de las Obligaciones Diferentes de Financiamiento (c)	Fecha del Contrato (d)	Fecha de inicio de operación del proyecto (e)	Fecha de vencimiento (f)	Monto de la Inversión pactado (g)	Plazo pactado (h)	Monto promedio mensual del pago de la contraprestación (i)	Monto promedio mensual del pago de la contraprestación correspondiente al pago de Inversión (j)	Monto pagado de la inversión al 30 de Septiembre de 2018	Monto pagado de la inversión actualizado al 30 de Septiembre de 2018	Saldo pendiente por pagar de la Inversión al 310 de Diciembre de 2018 (m = g - i)
<b>A. Asociaciones Público Privadas (APP's)</b> (A=a+b+c+d) a) APP 1 b) APP 2 c) APP 3 d) APP XX	<b>No Aplica</b>									
<b>B. Otros Instrumentos</b> (B=a+b+c+d) a) Otro Instrumento 1 b) Otro Instrumento 2 c) Otro Instrumento 3 d) Otro Instrumento XX										
<b>C. Total de Obligaciones Diferentes de Financiamiento</b> (C=A+B)										

**Instituto de la Juventud Regia**  
**Estado Analítico del Ejercicio del Presupuesto de Egresos Detallado - LDF**  
**Clasificación por Objeto del Gasto (Capítulo y Concepto)**  
**Del 1 de Enero al 31 de Marzo de 2019**  
**(PESOS)**

Concepto (c)	Egresos					Subejercicio (e)
	Aprobado (d)	Ampliaciones/ (Reducciones)	Modificado	Devengado	Pagado	
<b>I. Gasto No Etiquetado (I=A+B+C+D+E+F+G+H+I)</b>	<b>8,008,000.00</b>	<b>1,119,523.41</b>	<b>9,127,523.41</b>	<b>2,286,294.74</b>	<b>2,216,694.74</b>	<b>6,841,228.67</b>
<b>A. Servicios Personales (A=a1+a2+a3+a4+a5+a6+a7)</b>	<b>5,625,000.00</b>	<b>450,000.00</b>	<b>6,075,000.00</b>	<b>1,297,266.69</b>	<b>1,297,266.69</b>	<b>4,777,733.31</b>
a1) Remuneraciones al Personal de Carácter Permanente	4,500,000.00	110,000.00	4,610,000.00	1,074,433.34	1,074,433.34	3,535,566.66
a2) Remuneraciones al Personal de Carácter Transitorio	435,000.00	150,000.00	585,000.00	137,000.00	137,000.00	448,000.00
a3) Remuneraciones Adicionales y Especiales	610,000.00	270,000.00	880,000.00	85,833.35	85,833.35	794,166.65
a4) Seguridad Social	80,000.00	80,000.00	-	-	-	-
a5) Otras Prestaciones Sociales y Económicas	-	-	-	-	-	-
a6) Previsiones	-	-	-	-	-	-
a7) Pago de Estímulos a Servidores Públicos	-	-	-	-	-	-
<b>B. Materiales y Suministros (B=b1+b2+b3+b4+b5+b6+b7+b8+b9)</b>	<b>100,000.00</b>	<b>34,723.41</b>	<b>134,723.41</b>	<b>72,747.05</b>	<b>72,747.05</b>	<b>61,976.36</b>
b1) Materiales de Administración, Emisión de Documentos y Art	18,000.00	16,723.41	34,723.41	9,295.35	9,295.35	25,426.06
b2) Alimentos y Utensilios	-	5,600.00	5,600.00	3,051.70	3,051.70	2,548.30
b3) Materias Primas y Materiales de Producción y Comercializac	-	-	-	-	-	-
b4) Materiales y Artículos de Construcción y de Reparación	-	-	-	-	-	-
b5) Productos Químicos, Farmacéuticos y de Laboratorio	-	-	-	-	-	-
b6) Combustibles, Lubricantes y Aditivos	48,000.00	-	48,000.00	14,000.00	14,000.00	34,000.00
b7) Vestuario, Blancos, Prendas de Protección y Artículos Depo	-	-	-	-	-	-
b8) Materiales y Suministros Para Seguridad	22,000.00	22,000.00	-	-	-	-
b9) Herramientas, Refacciones y Accesorios Menores	12,000.00	34,400.00	46,400.00	46,400.00	46,400.00	-
<b>C. Servicios Generales (C=c1+c2+c3+c4+c5+c6+c7+c8+c9)</b>	<b>2,223,200.00</b>	<b>410,000.00</b>	<b>2,633,200.00</b>	<b>653,268.79</b>	<b>653,268.79</b>	<b>1,979,931.21</b>
c1) Servicios Básicos	90,600.00	-	90,600.00	83,866.81	83,866.81	6,733.19
c2) Servicios de Arrendamiento	324,000.00	-	324,000.00	80,040.00	80,040.00	243,960.00
c3) Servicios Profesionales, Científicos, Técnicos y Otros Serv	660,000.00	320,000.00	980,000.00	308,560.00	308,560.00	671,440.00
c4) Servicios Financieros, Bancarios y Comerciales	33,600.00	-	33,600.00	19,028.02	19,028.02	14,571.98
c5) Servicios de Instalación, Reparación, Mantenimiento y Cons	59,000.00	70,475.00	129,475.00	10,825.80	10,825.80	118,649.20
c6) Servicios de Comunicación Social y Publicidad	-	-	-	-	-	-
c7) Servicios de Traslado y Viáticos	-	425.00	425.00	423.55	423.55	1.45
c8) Servicios Oficiales	1,056,000.00	-	1,056,000.00	131,457.61	131,457.61	924,542.39
c9) Otros Servicios Generales	-	19,100.00	19,100.00	19,067.00	19,067.00	33.00
<b>D. Transferencias, Asignaciones, Subsidios y Otras Ayudas (D=d1+d2+d3+d4+d5+d6+d7+d8+d9)</b>	<b>26,600.00</b>	<b>-</b>	<b>26,600.00</b>	<b>-</b>	<b>-</b>	<b>26,600.00</b>
d1) Transferencias Internas y Asignaciones al Sector Público	-	-	-	-	-	-
d2) Transferencias al Resto del Sector Público	-	-	-	-	-	-
d3) Subsidios y Subvenciones	-	-	-	-	-	-
d4) Ayudas Sociales	26,600.00	-	26,600.00	-	-	26,600.00
d5) Pensiones y Jubilaciones	-	-	-	-	-	-
d6) Transferencias a Fideicomisos, Mandatos y Otros Análogos	-	-	-	-	-	-
d7) Transferencias a la Seguridad Social	-	-	-	-	-	-
d8) Donativos	-	-	-	-	-	-
d9) Transferencias al Exterior	-	-	-	-	-	-
<b>E. Bienes Muebles, Inmuebles e Intangibles (E=e1+e2+e3+e4+e5+e6+e7+e8+e9)</b>	<b>33,200.00</b>	<b>224,800.00</b>	<b>258,000.00</b>	<b>263,012.21</b>	<b>193,412.21</b>	<b>5,012.21</b>
e1) Mobiliario y Equipo de Administración	33,200.00	143,200.00	176,400.00	181,714.00	181,714.00	5,314.00
e2) Mobiliario y Equipo Educativo y Recreativo	-	12,000.00	12,000.00	11,698.21	11,698.21	301.79
e3) Equipo e Instrumental Médico y de Laboratorio	-	-	-	-	-	-
e4) Vehículos y Equipo de Transporte	-	-	-	-	-	-
e5) Equipo de Defensa y Seguridad	-	-	-	-	-	-
e6) Maquinaria, Otros Equipos y Herramientas	-	-	-	-	-	-
e7) Activos Biológicos	-	-	-	-	-	-
e8) Bienes Inmuebles	-	-	-	-	-	-
e9) Activos Intangibles	-	69,600.00	69,600.00	69,600.00	-	-
<b>F. Inversión Pública (F=f1+f2+f3)</b>	<b>-</b>	<b>-</b>	<b>-</b>	<b>-</b>	<b>-</b>	<b>-</b>
f1) Obra Pública en Bienes de Dominio Público	-	-	-	-	-	-
f2) Obra Pública en Bienes Propios	-	-	-	-	-	-
f3) Proyectos Productivos y Acciones de Fomento	-	-	-	-	-	-
<b>G. Inversiones Financieras y Otras Provisiones (G=g1+g2+g3+g4+g5+g6+g7)</b>	<b>-</b>	<b>-</b>	<b>-</b>	<b>-</b>	<b>-</b>	<b>-</b>
g1) Inversiones Para el Fomento de Actividades Productivas	-	-	-	-	-	-
g2) Acciones y Participaciones de Capital	-	-	-	-	-	-
g3) Compra de Títulos y Valores	-	-	-	-	-	-
g4) Concesión de Préstamos	-	-	-	-	-	-
g5) Inversiones en Fideicomisos, Mandatos y Otros Análogos	-	-	-	-	-	-
Fideicomiso de Desastres Naturales (Informativo)	-	-	-	-	-	-
g6) Otras Inversiones Financieras	-	-	-	-	-	-
g7) Provisiones para Contingencias y Otras Erogaciones Espec	-	-	-	-	-	-
<b>H. Participaciones y Aportaciones (H=h1+h2+h3)</b>	<b>-</b>	<b>-</b>	<b>-</b>	<b>-</b>	<b>-</b>	<b>-</b>
h1) Participaciones	-	-	-	-	-	-
h2) Aportaciones	-	-	-	-	-	-
h3) Convenios	-	-	-	-	-	-
<b>I. Deuda Pública (I=i1+i2+i3+i4+i5+i6+i7)</b>	<b>-</b>	<b>-</b>	<b>-</b>	<b>-</b>	<b>-</b>	<b>-</b>
i1) Amortización de la Deuda Pública	-	-	-	-	-	-
i2) Intereses de la Deuda Pública	-	-	-	-	-	-
i3) Comisiones de la Deuda Pública	-	-	-	-	-	-
i4) Gastos de la Deuda Pública	-	-	-	-	-	-
i5) Costo por Coberturas	-	-	-	-	-	-
i6) Apoyos Financieros	-	-	-	-	-	-
i7) Adeudos de Ejercicios Fiscales Anteriores (ADEFAS)	-	-	-	-	-	-
<b>II. Gasto Etiquetado (II=A+B+C+D+E+F+G+H+I)</b>	<b>-</b>	<b>-</b>	<b>-</b>	<b>-</b>	<b>-</b>	<b>-</b>
<b>A. Servicios Personales (A=a1+a2+a3+a4+a5+a6+a7)</b>	<b>-</b>	<b>-</b>	<b>-</b>	<b>-</b>	<b>-</b>	<b>-</b>
a1) Remuneraciones al Personal de Carácter Permanente	-	-	-	-	-	-
a2) Remuneraciones al Personal de Carácter Transitorio	-	-	-	-	-	-
a3) Remuneraciones Adicionales y Especiales	-	-	-	-	-	-
a4) Seguridad Social	-	-	-	-	-	-
a5) Otras Prestaciones Sociales y Económicas	-	-	-	-	-	-

a6) Previsiones	-	-	-	-	-	-
a7) Pago de Estimulos a Servidores Públicos	-	-	-	-	-	-
B. Materiales y Suministros (B=b1+b2+b3+b4+b5+b6+b7+b8+b9)	-	-	-	-	-	-
b1) Materiales de Administración, Emisión de Documentos y Art	-	-	-	-	-	-
b2) Alimentos y Utensilios	-	-	-	-	-	-
b3) Materias Primas y Materiales de Producción y Comercializac	-	-	-	-	-	-
b4) Materiales y Artículos de Construcción y de Reparación	-	-	-	-	-	-
b5) Productos Químicos, Farmacéuticos y de Laboratorio	-	-	-	-	-	-
b6) Combustibles, Lubricantes y Aditivos	-	-	-	-	-	-
b7) Vestuario, Blancos, Prendas de Protección y Artículos Depo	-	-	-	-	-	-
b8) Materiales y Suministros Para Seguridad	-	-	-	-	-	-
b9) Herramientas, Refacciones y Accesorios Menores	-	-	-	-	-	-
C. Servicios Generales (C=c1+c2+c3+c4+c5+c6+c7+c8+c9)	-	-	-	-	-	-
c1) Servicios Básicos	-	-	-	-	-	-
c2) Servicios de Arrendamiento	-	-	-	-	-	-
c3) Servicios Profesionales, Científicos, Técnicos y Otros Serv	-	-	-	-	-	-
c4) Servicios Financieros, Bancarios y Comerciales	-	-	-	-	-	-
c5) Servicios de Instalación, Reparación, Mantenimiento y Cons	-	-	-	-	-	-
c6) Servicios de Comunicación Social y Publicidad	-	-	-	-	-	-
c7) Servicios de Traslado y Viáticos	-	-	-	-	-	-
c8) Servicios Oficiales	-	-	-	-	-	-
c9) Otros Servicios Generales	-	-	-	-	-	-
D. Transferencias, Asignaciones, Subsidios y Otras Ayudas (D=d1	-	-	-	-	-	-
d1) Transferencias Internas y Asignaciones al Sector Público	-	-	-	-	-	-
d2) Transferencias al Resto del Sector Público	-	-	-	-	-	-
d3) Subsidios y Subvenciones	-	-	-	-	-	-
d4) Ayudas Sociales	-	-	-	-	-	-
d5) Pensiones y Jubilaciones	-	-	-	-	-	-
d6) Transferencias a Fideicomisos, Mandatos y Otros Análogos	-	-	-	-	-	-
d7) Transferencias a la Seguridad Social	-	-	-	-	-	-
d8) Donativos	-	-	-	-	-	-
d9) Transferencias al Exterior	-	-	-	-	-	-
E. Bienes Muebles, Inmuebles e Intangibles (E=e1+e2+e3+e4+e5+	-	-	-	-	-	-
e1) Mobiliario y Equipo de Administración	-	-	-	-	-	-
e2) Mobiliario y Equipo Educativo y Recreativo	-	-	-	-	-	-
e3) Equipo e Instrumental Médico y de Laboratorio	-	-	-	-	-	-
e4) Vehículos y Equipo de Transporte	-	-	-	-	-	-
e5) Equipo de Defensa y Seguridad	-	-	-	-	-	-
e6) Maquinaria, Otros Equipos y Herramientas	-	-	-	-	-	-
e7) Activos Biológicos	-	-	-	-	-	-
e8) Bienes Inmuebles	-	-	-	-	-	-
e9) Activos Intangibles	-	-	-	-	-	-
F. Inversión Pública (F=f1+f2+f3)	-	-	-	-	-	-
f1) Obra Pública en Bienes de Dominio Público	-	-	-	-	-	-
f2) Obra Pública en Bienes Propios	-	-	-	-	-	-
f3) Proyectos Productivos y Acciones de Fomento	-	-	-	-	-	-
G. Inversiones Financieras y Otras Provisiones (G=g1+g2+g3+g4+	-	-	-	-	-	-
g1) Inversiones Para el Fomento de Actividades Productivas	-	-	-	-	-	-
g2) Acciones y Participaciones de Capital	-	-	-	-	-	-
g3) Compra de Títulos y Valores	-	-	-	-	-	-
g4) Concesión de Préstamos	-	-	-	-	-	-
g5) Inversiones en Fideicomisos, Mandatos y Otros Análogos	-	-	-	-	-	-
Fideicomiso de Desastres Naturales (Informativo)	-	-	-	-	-	-
g6) Otras Inversiones Financieras	-	-	-	-	-	-
g7) Provisiones para Contingencias y Otras Erogaciones Espec	-	-	-	-	-	-
H. Participaciones y Aportaciones (H=h1+h2+h3)	-	-	-	-	-	-
h1) Participaciones	-	-	-	-	-	-
h2) Aportaciones	-	-	-	-	-	-
h3) Convenios	-	-	-	-	-	-
I. Deuda Pública (I=i1+i2+i3+i4+i5+i6+i7)	-	-	-	-	-	-
i1) Amortización de la Deuda Pública	-	-	-	-	-	-
i2) Intereses de la Deuda Pública	-	-	-	-	-	-
i3) Comisiones de la Deuda Pública	-	-	-	-	-	-
i4) Gastos de la Deuda Pública	-	-	-	-	-	-
i5) Costo por Coberturas	-	-	-	-	-	-
i6) Apoyos Financieros	-	-	-	-	-	-
i7) Adeudos de Ejercicios Fiscales Anteriores (ADEFAS)	-	-	-	-	-	-
III. Total de Egresos (III = I + II)	8,008,000.00	1,119,523.41	9,127,523.41	2,286,294.74	2,216,694.74	6,841,228.67

Instituto de la Juventud Regia  
Estado Analítico de Ingresos Detallado - LDF  
Del 1 de Enero al 31 de Marzo de 2019  
(PESOS)

Concepto (c)	Ingreso					Diferencia (e)
	Estimado (d)	Ampliaciones/ (Reducciones)	Modificado	Devengado	Recaudado	
<b>Ingresos de Libre Disposición</b>						
A. Impuestos	-	-	-	-	-	-
B. Cuotas y Aportaciones de Seguridad Social	-	-	-	-	-	-
C. Contribuciones de Mejoras	-	-	-	-	-	-
D. Derechos	-	-	-	-	-	-
E. Productos	-	-	-	-	-	-
F. Aprovechamientos	-	-	-	-	-	-
G. Ingresos por Ventas de Bienes y Servicios	-	-	-	-	-	-
H. Participaciones	-	-	-	-	-	-
(H=h1+h2+h3+h4+h5+h6+h7+h8+h9+h10+h11)	-	-	-	-	-	-
h1) Fondo General de Participaciones	-	-	-	-	-	-
h2) Fondo de Fomento Municipal	-	-	-	-	-	-
h3) Fondo de Fiscalización y Recaudación	-	-	-	-	-	-
h4) Fondo de Compensación	-	-	-	-	-	-
h5) Fondo de Extracción de Hidrocarburos	-	-	-	-	-	-
h6) Impuesto Especial Sobre Producción y Servicios	-	-	-	-	-	-
h7) 0.136% de la Recaudación Federal Participable	-	-	-	-	-	-
h8) 3.17% Sobre Extracción de Petróleo	-	-	-	-	-	-
h9) Gasolinas y Diésel	-	-	-	-	-	-
h10) Fondo del Impuesto Sobre la Renta	-	-	-	-	-	-
h11) Fondo de Estabilización de los Ingresos de las Entidades Federativas	-	-	-	-	-	-
I. Incentivos Derivados de la Colaboración Fiscal (I=i1+i2+i3+i4+i5)	-	-	-	-	-	-
i1) Tenencia o Uso de Vehículos	-	-	-	-	-	-
i2) Fondo de Compensación ISAN	-	-	-	-	-	-
i3) Impuesto Sobre Automóviles Nuevos	-	-	-	-	-	-
i4) Fondo de Compensación de Repecos-Intermedios	-	-	-	-	-	-
i5) Otros Incentivos Económicos	-	-	-	-	-	-
J. Transferencias	8,008,000.00	-	8,008,000.00	2,002,000.02	2,002,000.02	- 6,005,999.98
K. Convenios	-	-	-	-	-	-
k1) Otros Convenios y Subsidios	-	-	-	-	-	-
L. Otros Ingresos de Libre Disposición (L=l1+l2)	-	-	-	-	-	-
l1) Participaciones en Ingresos Locales	-	-	-	-	-	-
l2) Otros Ingresos de Libre Disposición	-	-	-	-	-	-
<b>I. Total de Ingresos de Libre Disposición (I=A+B+C+D+E+F+G+H+I+J+K+L)</b>	<b>8,008,000.00</b>	<b>-</b>	<b>8,008,000.00</b>	<b>2,002,000.02</b>	<b>2,002,000.02</b>	<b>- 6,005,999.98</b>
<b>Ingresos Excedentes de Ingresos de Libre Disposición</b>						
<b>Transferencias Federales Etiquetadas</b>						
A. Aportaciones (A=a1+a2+a3+a4+a5+a6+a7+a8)	-	-	-	-	-	-
a1) Fondo de Aportaciones para la Nómina Educativa y Gasto Operativo	-	-	-	-	-	-
a2) Fondo de Aportaciones para los Servicios de Salud	-	-	-	-	-	-
a3) Fondo de Aportaciones para la Infraestructura Social	-	-	-	-	-	-
a4) Fondo de Aportaciones para el Fortalecimiento de los Municipios y de las Demarcaciones Territoriales	-	-	-	-	-	-
a5) Fondo de Aportaciones Múltiples	-	-	-	-	-	-
a6) Fondo de Aportaciones para la Educación Tecnológica y de Adultos	-	-	-	-	-	-
a7) Fondo de Aportaciones para la Seguridad Pública de los Estados y del Distrito Federal	-	-	-	-	-	-
a8) Fondo de Aportaciones para el Fortalecimiento de las Entidades Federativas	-	-	-	-	-	-
B. Convenios (B=b1+b2+b3+b4)	-	-	-	-	-	-
b1) Convenios de Protección Social en Salud	-	-	-	-	-	-
b2) Convenios de Descentralización	-	-	-	-	-	-
b3) Convenios de Reasignación	-	-	-	-	-	-
b4) Otros Convenios y Subsidios	-	-	-	-	-	-
C. Fondos Distintos de Aportaciones (C=c1+c2)	-	-	-	-	-	-
c1) Fondo para Entidades Federativas y Municipios Productores de Hidrocarburos	-	-	-	-	-	-
c2) Fondo Minero	-	-	-	-	-	-
D. Transferencias, Subsidios y Subvenciones, y Pensiones y Jubilaciones	-	-	-	-	-	-
E. Otras Transferencias Federales Etiquetadas	-	-	-	-	-	-
<b>II. Total de Transferencias Federales Etiquetadas (II = A + B + C + D + E)</b>	<b>-</b>	<b>-</b>	<b>-</b>	<b>-</b>	<b>-</b>	<b>-</b>
<b>III. Ingresos Derivados de Financiamientos (III = A)</b>	<b>-</b>	<b>-</b>	<b>-</b>	<b>-</b>	<b>-</b>	<b>-</b>
A. Ingresos Derivados de Financiamientos	-	-	-	-	-	-
<b>IV. Total de Ingresos (IV = I + II + III)</b>	<b>8,008,000.00</b>	<b>-</b>	<b>8,008,000.00</b>	<b>2,002,000.02</b>	<b>2,002,000.02</b>	<b>- 6,005,999.98</b>
<b>Datos Informativos</b>						
1. Ingresos Derivados de Financiamientos con Fuente de Pago de Ingresos de Libre Disposición	-	-	-	-	-	-
2. Ingresos Derivados de Financiamientos con Fuente de Pago de Transferencias Federales Etiquetadas	-	-	-	-	-	-
3. Ingresos Derivados de Financiamientos (3 = 1 + 2)	-	-	-	-	-	-

Instituto de la Juventud Regia  
Estado Analítico de Ingresos Detallado - LDF  
Del 1 de Enero al 31 de Marzo de 2019  
(PESOS)

Concepto (c)	Ingreso					Diferencia (e)
	Estimado (d)	Ampliaciones/ (Reducciones)	Modificado	Devengado	Recaudado	
<b>Ingresos de Libre Disposición</b>						
A. Impuestos	-	-	-	-	-	-
B. Cuotas y Aportaciones de Seguridad Social	-	-	-	-	-	-
C. Contribuciones de Mejoras	-	-	-	-	-	-
D. Derechos	-	-	-	-	-	-
E. Productos	-	-	-	-	-	-
F. Aprovechamientos	-	-	-	-	-	-
G. Ingresos por Ventas de Bienes y Servicios	-	-	-	-	-	-
H. Participaciones (H=h1+h2+h3+h4+h5+h6+h7+h8+h9+h10+h11)	-	-	-	-	-	-
h1) Fondo General de Participaciones	-	-	-	-	-	-
h2) Fondo de Fomento Municipal	-	-	-	-	-	-
h3) Fondo de Fiscalización y Recaudación	-	-	-	-	-	-
h4) Fondo de Compensación	-	-	-	-	-	-
h5) Fondo de Extracción de Hidrocarburos	-	-	-	-	-	-
h6) Impuesto Especial Sobre Producción y Servicios	-	-	-	-	-	-
h7) 0.136% de la Recaudación Federal Participable	-	-	-	-	-	-
h8) 3.17% Sobre Extracción de Petróleo	-	-	-	-	-	-
h9) Gasolinas y Diésel	-	-	-	-	-	-
h10) Fondo del Impuesto Sobre la Renta	-	-	-	-	-	-
h11) Fondo de Estabilización de los Ingresos de las Entidades Federativas	-	-	-	-	-	-
I. Incentivos Derivados de la Colaboración Fiscal (I=i1+i2+i3+i4+i5)	-	-	-	-	-	-
i1) Tenencia o Uso de Vehículos	-	-	-	-	-	-
i2) Fondo de Compensación ISAN	-	-	-	-	-	-
i3) Impuesto Sobre Automóviles Nuevos	-	-	-	-	-	-
i4) Fondo de Compensación de Repecos-Intermedios	-	-	-	-	-	-
i5) Otros Incentivos Económicos	-	-	-	-	-	-
J. Transferencias	8,008,000.00	-	8,008,000.00	2,002,000.02	2,002,000.02	- 6,005,999.98
K. Convenios	-	-	-	-	-	-
k1) Otros Convenios y Subsidios	-	-	-	-	-	-
L. Otros Ingresos de Libre Disposición (L=l1+l2)	-	-	-	-	-	-
l1) Participaciones en Ingresos Locales	-	-	-	-	-	-
l2) Otros Ingresos de Libre Disposición	-	-	-	-	-	-
<b>I. Total de Ingresos de Libre Disposición (I=A+B+C+D+E+F+G+H+I+J+K+L)</b>	<b>8,008,000.00</b>	<b>-</b>	<b>8,008,000.00</b>	<b>2,002,000.02</b>	<b>2,002,000.02</b>	<b>- 6,005,999.98</b>
<b>Ingresos Excedentes de Ingresos de Libre Disposición</b>						
<b>Transferencias Federales Etiquetadas</b>						
A. Aportaciones (A=a1+a2+a3+a4+a5+a6+a7+a8)	-	-	-	-	-	-
a1) Fondo de Aportaciones para la Nómina Educativa y Gasto Operativo	-	-	-	-	-	-
a2) Fondo de Aportaciones para los Servicios de Salud	-	-	-	-	-	-
a3) Fondo de Aportaciones para la Infraestructura Social	-	-	-	-	-	-
a4) Fondo de Aportaciones para el Fortalecimiento de los Municipios y de las Demarcaciones Territoriales	-	-	-	-	-	-
a5) Fondo de Aportaciones Múltiples	-	-	-	-	-	-
a6) Fondo de Aportaciones para la Educación Tecnológica y de Adultos	-	-	-	-	-	-
a7) Fondo de Aportaciones para la Seguridad Pública de los Estados y del Distrito Federal	-	-	-	-	-	-
a8) Fondo de Aportaciones para el Fortalecimiento de las Entidades Federativas	-	-	-	-	-	-
B. Convenios (B=b1+b2+b3+b4)	-	-	-	-	-	-
b1) Convenios de Protección Social en Salud	-	-	-	-	-	-
b2) Convenios de Descentralización	-	-	-	-	-	-
b3) Convenios de Reasignación	-	-	-	-	-	-
b4) Otros Convenios y Subsidios	-	-	-	-	-	-
C. Fondos Distintos de Aportaciones (C=c1+c2)	-	-	-	-	-	-
c1) Fondo para Entidades Federativas y Municipios Productores de Hidrocarburos	-	-	-	-	-	-
c2) Fondo Minero	-	-	-	-	-	-
D. Transferencias, Subsidios y Subvenciones, y Pensiones y Jubilaciones	-	-	-	-	-	-
E. Otras Transferencias Federales Etiquetadas	-	-	-	-	-	-
<b>II. Total de Transferencias Federales Etiquetadas (II = A + B + C + D + E)</b>	<b>-</b>	<b>-</b>	<b>-</b>	<b>-</b>	<b>-</b>	<b>-</b>
<b>III. Ingresos Derivados de Financiamientos (III = A)</b>	<b>-</b>	<b>-</b>	<b>-</b>	<b>-</b>	<b>-</b>	<b>-</b>
A. Ingresos Derivados de Financiamientos	-	-	-	-	-	-
<b>IV. Total de Ingresos (IV = I + II + III)</b>	<b>8,008,000.00</b>	<b>-</b>	<b>8,008,000.00</b>	<b>2,002,000.02</b>	<b>2,002,000.02</b>	<b>- 6,005,999.98</b>
<b>Datos Informativos</b>						
1. Ingresos Derivados de Financiamientos con Fuente de Pago de Ingresos de Libre Disposición	-	-	-	-	-	-
2. Ingresos Derivados de Financiamientos con Fuente de Pago de Transferencias Federales Etiquetadas	-	-	-	-	-	-
3. Ingresos Derivados de Financiamientos (3 = 1 + 2)	-	-	-	-	-	-

**Instituto de la Juventud Regia**  
**Estado Analítico del Ejercicio del Presupuesto de Egresos Detallado - LDF**  
**Clasificación Administrativa**  
**Del 1 de Enero al 31 de Marzo de 2019**  
**(PESOS)**

Concepto (c)	Egresos					Subejercicio (e)
	Aprobado (d)	Ampliaciones/ (Reducciones)	Modificado	Devengado	Pagado	
<b>I. Gasto No Etiquetado</b>						
<b>(I=A+B+C+D+E+F+G+H)</b>	8,008,000.00	1,119,523.41	9,127,523.41	2,286,294.74	2,216,694.74	6,841,228.67
Instituto de la Juventud Regia	8,008,000.00	1,119,523.41	9,127,523.41	2,286,294.74	2,216,694.74	6,841,228.67
A. Dependencia o Unidad Administrativa 1						
B. Dependencia o Unidad Administrativa 2						
C. Dependencia o Unidad Administrativa 3						
D. Dependencia o Unidad Administrativa 4						
E. Dependencia o Unidad Administrativa 5						
F. Dependencia o Unidad Administrativa 6						
G. Dependencia o Unidad Administrativa 7						
H. Dependencia o Unidad Administrativa xx						
<b>II. Gasto Etiquetado</b>						
<b>(II=A+B+C+D+E+F+G+H)</b>	-	-	-	-	-	-
A. Dependencia o Unidad Administrativa 1	-	-	-	-	-	-
B. Dependencia o Unidad Administrativa 2	-	-	-	-	-	-
C. Dependencia o Unidad Administrativa 3	-	-	-	-	-	-
D. Dependencia o Unidad Administrativa 4	-	-	-	-	-	-
E. Dependencia o Unidad Administrativa 5	-	-	-	-	-	-
F. Dependencia o Unidad Administrativa 6	-	-	-	-	-	-
G. Dependencia o Unidad Administrativa 7	-	-	-	-	-	-
H. Dependencia o Unidad Administrativa xx	-	-	-	-	-	-
<b>III. Total de Egresos (III = I + II)</b>	8,008,000.00	1,119,523.41	9,127,523.41	2,286,294.74	2,216,694.74	6,841,228.67

**Instituto de la Juventud Regia**  
**Estado Analítico del Ejercicio del Presupuesto de Egresos Detallado - LDF**  
**Clasificación Funcional (Finalidad y Función)**  
**Del 1 de Enero al 31 de Marzo de 2019**  
**(PESOS)**

Concepto (c)	Egresos					Subejercicio (e)
	Aprobado (d)	Ampliaciones/ (Reducciones)	Modificado	Devengado	Pagado	
<b>I. Gasto No Etiquetado (I=A+B+C+D)</b>	8,008,000.00	1,119,523.41	9,127,523.41	2,286,294.74	2,216,694.74	6,841,228.67
<b>A. Gobierno (A=a1+a2+a3+a4+a5+a6+a7+a8)</b>	-	-	-	-	-	-
a1) Legislación	-	-	-	-	-	-
a2) Justicia	-	-	-	-	-	-
a3) Coordinación de la Política de Gobierno	-	-	-	-	-	-
a4) Relaciones Exteriores	-	-	-	-	-	-
a5) Asuntos Financieros y Hacendarios	-	-	-	-	-	-
a6) Seguridad Nacional	-	-	-	-	-	-
a7) Asuntos de Orden Público y de Seguridad Interior	-	-	-	-	-	-
a8) Otros Servicios Generales	-	-	-	-	-	-
<b>B. Desarrollo Social (B=b1+b2+b3+b4+b5+b6+b7)</b>	-	-	-	-	-	-
b1) Protección Ambiental	-	-	-	-	-	-
b2) Vivienda y Servicios a la Comunidad	-	-	-	-	-	-
b3) Salud	-	-	-	-	-	-
b4) Recreación, Cultura y Otras Manifestaciones Sociales	-	-	-	-	-	-
b5) Educación	-	-	-	-	-	-
b6) Protección Social	-	-	-	-	-	-
b7) Otros Asuntos Sociales	-	-	-	-	-	-
<b>C. Desarrollo Económico (C=c1+c2+c3+c4+c5+c6+c7+c8+c9)</b>	-	-	-	-	-	-
c1) Asuntos Económicos, Comerciales y Laborales en General	-	-	-	-	-	-
c2) Agropecuaria, Silvicultura, Pesca y Caza	-	-	-	-	-	-
c3) Combustibles y Energía	-	-	-	-	-	-
c4) Minería, Manufacturas y Construcción	-	-	-	-	-	-
c5) Transporte	-	-	-	-	-	-
c6) Comunicaciones	-	-	-	-	-	-
c7) Turismo	-	-	-	-	-	-
c8) Ciencia, Tecnología e Innovación	-	-	-	-	-	-
c9) Otras Industrias y Otros Asuntos Económicos	-	-	-	-	-	-
<b>D. Otras No Clasificadas en Funciones Anteriores (D=d1+d2+d3+d4)</b>	8,008,000.00	1,119,523.41	9,127,523.41	2,286,294.74	2,216,694.74	6,841,228.67
d1) Transacciones de la Deuda Pública / Costo Financiero de la Deuda	-	-	-	-	-	-
d2) Transferencias, Participaciones y Aportaciones Entre Diferentes Niveles y O	8,008,000.00	1,119,523.41	9,127,523.41	2,286,294.74	2,216,694.74	6,841,228.67
d3) Saneamiento del Sistema Financiero	-	-	-	-	-	-
d4) Adeudos de Ejercicios Fiscales Anteriores	-	-	-	-	-	-
<b>II. Gasto Etiquetado (II=A+B+C+D)</b>	-	-	-	-	-	-
<b>A. Gobierno (A=a1+a2+a3+a4+a5+a6+a7+a8)</b>	-	-	-	-	-	-
a1) Legislación	-	-	-	-	-	-
a2) Justicia	-	-	-	-	-	-
a3) Coordinación de la Política de Gobierno	-	-	-	-	-	-
a4) Relaciones Exteriores	-	-	-	-	-	-
a5) Asuntos Financieros y Hacendarios	-	-	-	-	-	-
a6) Seguridad Nacional	-	-	-	-	-	-
a7) Asuntos de Orden Público y de Seguridad Interior	-	-	-	-	-	-
a8) Otros Servicios Generales	-	-	-	-	-	-
<b>B. Desarrollo Social (B=b1+b2+b3+b4+b5+b6+b7)</b>	-	-	-	-	-	-
b1) Protección Ambiental	-	-	-	-	-	-
b2) Vivienda y Servicios a la Comunidad	-	-	-	-	-	-
b3) Salud	-	-	-	-	-	-
b4) Recreación, Cultura y Otras Manifestaciones Sociales	-	-	-	-	-	-
b5) Educación	-	-	-	-	-	-
b6) Protección Social	-	-	-	-	-	-
b7) Otros Asuntos Sociales	-	-	-	-	-	-
<b>C. Desarrollo Económico (C=c1+c2+c3+c4+c5+c6+c7+c8+c9)</b>	-	-	-	-	-	-
c1) Asuntos Económicos, Comerciales y Laborales en General	-	-	-	-	-	-
c2) Agropecuaria, Silvicultura, Pesca y Caza	-	-	-	-	-	-
c3) Combustibles y Energía	-	-	-	-	-	-
c4) Minería, Manufacturas y Construcción	-	-	-	-	-	-
c5) Transporte	-	-	-	-	-	-
c6) Comunicaciones	-	-	-	-	-	-
c7) Turismo	-	-	-	-	-	-
c8) Ciencia, Tecnología e Innovación	-	-	-	-	-	-
c9) Otras Industrias y Otros Asuntos Económicos	-	-	-	-	-	-
<b>D. Otras No Clasificadas en Funciones Anteriores (D=d1+d2+d3+d4)</b>	-	-	-	-	-	-
d1) Transacciones de la Deuda Pública / Costo Financiero de la Deuda	-	-	-	-	-	-
d2) Transferencias, Participaciones y Aportaciones Entre Diferentes Niveles y O	-	-	-	-	-	-
d3) Saneamiento del Sistema Financiero	-	-	-	-	-	-
d4) Adeudos de Ejercicios Fiscales Anteriores	-	-	-	-	-	-
<b>III. Total de Egresos (III = I + II)</b>	8,008,000.00	1,119,523.41	9,127,523.41	2,286,294.74	2,216,694.74	6,841,228.67



**Instituto de la Juventud Regia**  
**Estado Analítico del Ejercicio del Presupuesto de Egresos Detallado - LDF**  
**Clasificación de Servicios Personales por Categoría**  
**Del 1 de Enero al 31 de Marzo de 2019**  
**(PESOS)**

Concepto (c)	Egresos					Subejercicio (e)
	Aprobado (d)	Ampliaciones / (Reducciones)	Modificado	Devengado	Pagado	
<b>I. Gasto No Etiquetado (I=A+B+C+D+E+F)</b>	5,625,000.00	450,000.00	6,075,000.00	1,297,266.69	1,297,266.69	4,777,733.31
A. Personal Administrativo y de Servicio Público	5,625,000.00	450,000.00	6,075,000.00	1,297,266.69	1,297,266.69	4,777,733.31
B. Magisterio	-	-	-	-	-	-
C. Servicios de Salud (C=c1+c2)	-	-	-	-	-	-
c1) Personal Administrativo	-	-	-	-	-	-
c2) Personal Médico, Paramédico y afín	-	-	-	-	-	-
D. Seguridad Pública	-	-	-	-	-	-
E. Gastos asociados a la implementación de nuevas leyes federales o reformas a las mismas (E = e1 + e2)	-	-	-	-	-	-
e1) Nombre del Programa o Ley 1	-	-	-	-	-	-
e2) Nombre del Programa o Ley 2	-	-	-	-	-	-
F. Sentencias laborales definitivas	-	-	-	-	-	-
<b>II. Gasto Etiquetado (II=A+B+C+D+E+F)</b>	-	-	-	-	-	-
A. Personal Administrativo y de Servicio Público	-	-	-	-	-	-
B. Magisterio	-	-	-	-	-	-
C. Servicios de Salud (C=c1+c2)	-	-	-	-	-	-
c1) Personal Administrativo	-	-	-	-	-	-
c2) Personal Médico, Paramédico y afín	-	-	-	-	-	-
D. Seguridad Pública	-	-	-	-	-	-
E. Gastos asociados a la implementación de nuevas leyes federales o reformas a las mismas (E = e1 + e2)	-	-	-	-	-	-
e1) Nombre del Programa o Ley 1	-	-	-	-	-	-
e2) Nombre del Programa o Ley 2	-	-	-	-	-	-
F. Sentencias laborales definitivas	-	-	-	-	-	-
<b>III. Total del Gasto en Servicios Personales (III = I + II)</b>	5,625,000.00	450,000.00	6,075,000.00	1,297,266.69	1,297,266.69	4,777,733.31

**Proyecciones de Ingresos - LDF**  
**Del 1 de Enero al 31 de Marzo de 2019**  
**(PESOS)**

Concepto (b)	Año en Cuestión (de iniciativa de Ley) (c)	2020	2021	2022	2023	2024
<b>1. Ingresos de Libre Disposición (1=A+B+C+D+E+F+G+H+I+J+K+L)</b>	8,008,000.00	8,408,400.00	8,828,820.00	9,270,261.00	9,733,774.05	10,220,462.75
A. Impuestos	-	-	-	-	-	-
B. Cuotas y Aportaciones de Seguridad Social	-	-	-	-	-	-
C. Contribuciones de Mejoras	-	-	-	-	-	-
D. Derechos	-	-	-	-	-	-
E. Productos	-	-	-	-	-	-
F. Aprovechamientos	-	-	-	-	-	-
G. Ingresos por Ventas de Bienes y Servicios	-	-	-	-	-	-
H. Participaciones	-	-	-	-	-	-
I. Incentivos Derivados de la Colaboración Fiscal	-	-	-	-	-	-
J. Transferencias	8,008,000.00	8,408,400.00	8,828,820.00	9,270,261.00	9,733,774.05	10,220,462.75
K. Convenios	-	-	-	-	-	-
L. Otros Ingresos de Libre Disposición	-	-	-	-	-	-
<b>2. Transferencias Federales Etiquetadas (2=A+B+C+D+E)</b>	-	-	-	-	-	-
A. Aportaciones	-	-	-	-	-	-
B. Convenios	-	-	-	-	-	-
C. Fondos Distintos de Aportaciones	-	-	-	-	-	-
D. Transferencias, Subsidios y Subvenciones, y Pensiones y Jubilaciones	-	-	-	-	-	-
E. Otras Transferencias Federales Etiquetadas	-	-	-	-	-	-
<b>3. Ingresos Derivados de Financiamientos (3=A)</b>	-	-	-	-	-	-
A. Ingresos Derivados de Financiamientos	-	-	-	-	-	-
<b>4. Total de Ingresos Proyectados (4=1+2+3)</b>	-	-	-	-	-	-
<b>Datos Informativos</b>						
1. Ingresos Derivados de Financiamientos con Fuente de Pago de Recursos de Libre Disposición	-	-	-	-	-	-
2. Ingresos derivados de Financiamientos con Fuente de Pago de Transferencias Federales Etiquetadas	-	-	-	-	-	-
<b>3. Ingresos Derivados de Financiamiento (3 = 1 + 2)</b>	8,008,000.00	8,408,400.00	8,828,820.00	9,270,261.00	9,733,774.05	10,220,462.75

**Instituto de la Juventud Regia**  
**Proyecciones de Egresos - LDF**  
**Del 1 de Enero al 31 de Marzo de 2019**  
**(PESOS)**

Concepto (b)	Año en Cuestión	2020	2021	2022	2023	2024
	(de proyecto de presupuesto) (c)					
<b>1. Gasto No Etiquetado</b> <b>(1=A+B+C+D+E+F+G+H+I)</b>	<b>9,127,523.41</b>	<b>9,583,899.58</b>	<b>10,063,094.56</b>	<b>10,566,249.29</b>	<b>11,094,561.75</b>	<b>11,649,289.84</b>
A. Servicios Personales	6,075,000.00	6,378,750.00	6,697,687.50	7,032,571.88	7,384,200.47	7,753,410.49
B. Materiales y Suministros	134,723.41	141,459.58	148,532.56	155,959.19	163,757.15	171,945.00
C. Servicios Generales	2,633,200.00	2,764,860.00	2,903,103.00	3,048,258.15	3,200,671.06	3,360,704.61
D. Transferencias, Asignaciones, Subsidios y Otras Ayudas	26,600.00	27,930.00	29,326.50	30,792.83	32,332.47	33,949.09
E. Bienes Muebles, Inmuebles e Intangibles	258,000.00	270,900.00	284,445.00	298,667.25	313,600.61	329,280.64
F. Inversión Pública	-	-	-	-	-	-
G. Inversiones Financieras y Otras Provisiones	-	-	-	-	-	-
H. Participaciones y Aportaciones	-	-	-	-	-	-
I. Deuda Pública	-	-	-	-	-	-
<b>2. Gasto Etiquetado</b> <b>(2=A+B+C+D+E+F+G+H+I)</b>	-	-	-	-	-	-
A. Servicios Personales	-	-	-	-	-	-
B. Materiales y Suministros	-	-	-	-	-	-
C. Servicios Generales	-	-	-	-	-	-
D. Transferencias, Asignaciones, Subsidios y Otras Ayudas	-	-	-	-	-	-
E. Bienes Muebles, Inmuebles e Intangibles	-	-	-	-	-	-
F. Inversión Pública	-	-	-	-	-	-
G. Inversiones Financieras y Otras Provisiones	-	-	-	-	-	-
H. Participaciones y Aportaciones	-	-	-	-	-	-
I. Deuda Pública	-	-	-	-	-	-
<b>3. Total de Egresos Proyectados (3</b> <b>= 1 + 2)</b>	-	-	-	-	-	-



**Instituto de la Juventud Regia**  
**Resultados de Egresos - LDF**  
**Del 1 de Enero al 31 de Marzo de 2019**  
**(PESOS)**

Concepto (b)	2014	2015	2016	2017	2018	Año del Ejercicio Vigente <sup>2</sup> (d)
<b>1. Gasto No Etiquetado</b> <b>(1=A+B+C+D+E+F+G+H+I)</b>	<b>11,437,463.00</b>	<b>7,939,765.95</b>	<b>7,326,225.00</b>	<b>9,279,518.91</b>	<b>8,141,251.53</b>	<b>2,286,294.74</b>
A. Servicios Personales	6,902,415.00	6,069,988.53	4,433,133.00	5,032,829.55	4,900,294.71	1,297,266.69
B. Materiales y Suministros	1,382,027.00	122,504.99	115,634.00	115,836.84	129,534.05	72,747.05
C. Servicios Generales	2,647,538.00	1,550,437.49	2,573,920.00	3,969,243.52	3,012,936.77	653,268.79
D. Transferencias, Asignaciones, Subsidios y Otras Ayudas	-	46,834.94	110,375.00	17,034.00	-	-
E. Bienes Muebles, Inmuebles e Intangibles	505,483.00	150,000.00	93,163.00	144,575.00	98,486.00	263,012.21
F. Inversión Pública	-	-	-	-	-	-
G. Inversiones Financieras y Otras Provisiones	-	-	-	-	-	-
H. Participaciones y Aportaciones	-	-	-	-	-	-
I. Deuda Pública	-	-	-	-	-	-
<b>2. Gasto Etiquetado</b> <b>(2=A+B+C+D+E+F+G+H+I)</b>						
A. Servicios Personales						
B. Materiales y Suministros						
C. Servicios Generales						
D. Transferencias, Asignaciones, Subsidios y Otras Ayudas						
E. Bienes Muebles, Inmuebles e Intangibles						
F. Inversión Pública						
G. Inversiones Financieras y Otras Provisiones						
H. Participaciones y Aportaciones						
I. Deuda Pública						
<b>3. Total del Resultado de Egresos (3=1+2)</b>						

**Resultados de Egresos - LDF**  
**Informe sobre Estudios Actuariales - LDF**  
**Del 1 de Enero al 31 de Marzo de 2019**  
**(PESOS)**

	Pensiones y jubilaciones	Salud	Riesgos de trabajo	Invalidez y vida	Otras prestaciones sociales
<p><b>Tipo de Sistema</b>  Prestación laboral o Fondo general para trabajadores del estado o municipio  Beneficio definido, Contribución definida o Mixto</p> <p><b>Población afiliada</b>  Activos  Edad máxima  Edad mínima  Edad promedio  Pensionados y Jubilados  Edad máxima  Edad mínima  Edad promedio  Beneficiarios  Promedio de años de servicio (trabajadores activos)  Aportación individual al plan de pensión como % del salario  Aportación del ente público al plan de pensión como % del salario  Crecimiento esperado de los pensionados y jubilados (como %)  Crecimiento esperado de los activos (como %)  Edad de Jubilación o Pensión  Esperanza de vida</p> <p><b>Ingresos del Fondo</b>  Ingresos Anuales al Fondo de Pensiones</p> <p><b>Nómina anual</b>  Activos  Pensionados y Jubilados  Beneficiarios de Pensionados y Jubilados</p> <p><b>Monto mensual por pensión</b>  Máximo  Mínimo  Promedio</p> <p><b>Monto de la reserva</b></p> <p><b>Valor presente de las obligaciones</b>  Pensiones y Jubilaciones en curso de pago  Generación actual  Generaciones futuras</p> <p><b>Valor presente de las contribuciones asociadas a los sueldos futuros de cotización X%</b>  Generación actual  Generaciones futuras</p> <p><b>Valor presente de aportaciones futuras</b>  Generación actual  Generaciones futuras  Otros Ingresos</p> <p><b>Déficit/superávit actuarial</b>  Generación actual  Generaciones futuras</p> <p><b>Periodo de suficiencia</b>  Año de descapitalización  Tasa de rendimiento</p> <p><b>Estudio actuarial</b>  Año de elaboración del estudio actuarial  Empresa que elaboró el estudio actuarial</p>					
<div style="border: 1px solid black; padding: 5px; width: fit-content; margin: auto;"> <p><b>Este informe no aplica para el Instituto, en virtud de la naturaleza y periodicidad de sus contratos de nómina, los cuales no representan un riesgo contingente por el momento para el instituto. Es importante aclarar que el Instituto actualmente cuenta con un total de 21 empleados, todos con antigüedad menor a 2 años</b></p> </div>					

**INSTITUTO DE LA JUVENTUD REGIA**  
**NOTAS A LOS ESTADOS FINANCIEROS AL 31 DE MARZO DE 2019 Y 2018**

En cumplimiento a lo dispuesto en los artículos 46 y 49 de la Ley General de Contabilidad Gubernamental, El Instituto de la Juventud Regia presenta las Notas a los Estados Financieros cuyos rubros así lo requieren, atendiendo en todo momento a los postulados de revelación suficiente e importancia relativa, a fin de que la información sea de mayor utilidad para los usuarios.

A continuación, se presentan los tres tipos de notas que acompañan a los estados financieros:

- a) Notas de desglose;
- b) Notas de memoria (cuentas de orden), y
- c) Notas de gestión administrativa.

**a) NOTAS DE DESGLOSE**

**I) NOTAS AL ESTADO DE SITUACIÓN FINANCIERA**

**Activo**

**1. Efectivo y Equivalentes**

	2019	2018
<b>Efectivo y Equivalentes</b>		
Efectivo	\$ 5,000	\$ 5,000
Bancos	474,984	1,325,118
	<b>\$ 479,984</b>	<b>\$ 1,330,118</b>

**2. Derechos a recibir Efectivo y Equivalentes**

	2019	2018
<b>Derechos a Recibir Efectivo y Equivalente</b>		
Deudores Diversos	\$ 704,840	\$ 37,506
Gastos por Comprobar	181,471	181,471
Deudores por Anticipo de la Tesorería a Corto Plazo	5,000	5,000
ISPT a Favor	296	296
	<b>\$ 891,607</b>	<b>\$ 224,273</b>
<b>Derechos a Recibir Bienes o Servicios</b>		
Anticipo a Proveedores	\$ 5,800	\$ 5,800
	<b>\$ 5,800</b>	<b>\$ 5,800</b>

### 3. Bienes Muebles

	2019	2018
<b>Bienes Muebles</b>		
Muebles de Oficina y Estantería	\$ 407,582	\$ 387,978
Muebles, excepto de Oficina y Estantería	219,408	219,408
Equipo de Cómputo y de Tecnologías de la Información	481,011	318,902
Mobiliario y Equipo Educativo y Recreativo	2,288	2,288
Equipos y Aparatos Audiovisuales	374,525	362,827
Cámaras Fotográficas y de Video	10,600	10,600
Otros Mobiliarios y Equipo Educativo y Recreativo	129,730	129,730
Vehículos y Equipo Terrestre	409,100	409,100
Equipo de Defensa y Seguridad	45,219	45,219
Sistemas de Aire Acondicionado, Calefacción y de Refrigeración Industrial y Comercial	74,819	74,819
Equipo de Comunicación y Telecomunicación	25,839	25,839
Equipo de Generación Eléctrica, Aparatos y Accesorios Eléctricos	21,481	21,481
Otros Equipos	23,099	23,099
Software	427,358	357,758
	<b>\$ 2,652,060</b>	<b>\$ 2,389,049</b>
Depreciación, Deterioro y Amortización Acumulada de Bienes	- 891,323	- 882,814
	<b>\$ 1,760,737</b>	<b>\$ 1,506,235</b>

### Pasivo

#### 4. Cuentas por Pagar a Corto Plazo

	2019	2018
<b>Cuentas por Pagar a Corto Plazo</b>		
Proveedores por Pagar a Corto Plazo	\$ 205,416	\$ 246,016
Retenciones y Contribuciones por Pagar a Corto Plazo	- 209,970	- 111,557
Otras Cuentas por Pagar a Corto Plazo	117,814	117,814
	<b>\$ 113,260</b>	<b>\$ 252,273</b>

## II) NOTAS AL ESTADO DE ACTIVIDADES

### Ingresos y Otros Beneficios

#### 5. Participaciones, Aportaciones, Traslados, Asignaciones, Subsidios y Otras Ayudas.



	2019	2018
<b>Participaciones, Aportaciones, Traslaciones, Asignaciones, Subsidios y Otras Ayudas</b>		
Municipio de Monterrey	\$ 2,002,000	\$ 10,459,152
Otros Ingresos Subsidio ISN	\$ 25,576	\$ 223,446
Otros Ingresos	\$ 242,904	\$ -
	<b>\$ 2,270,480</b>	<b>\$ 10,682,598</b>

El Municipio de Monterrey, en el mes de diciembre de 2018, aprobó dentro de su presupuesto anual de egresos para el ejercicio 2018, un importe de \$8'008,000 que corresponden al subsidio otorgado para la operación y funcionamiento del Instituto de la Juventud Regia, el cual se constituye como presupuesto de ingresos de dicha Organización para el ejercicio 2019.

El día 21 de enero de 2019, en Sesión Extraordinaria de la Junta de Gobierno del Instituto, Acta 01/2019, se autorizó el Presupuesto de Egresos Para el ejercicio 2019 por un total de \$8'008,000 mismo que fue Publicado en el periódico Oficiala del Estado Núm. 14 del día 01 de febrero de 2019.

El 11 de febrero de 2019, se lleva a cabo la segunda Sesión Extraordinaria de la Junta de Gobierno del Instituto, Acta 02/2019, en la que se autoriza la Primera Modificación al Presupuesto de Egresos 2019 por un total de \$9'127,523.41, Publicada en el Periódico Oficial del Estado Núm. 33 del día 18 de marzo de 2019

#### Gastos y Otras Pérdidas:

##### 6. Gastos de Funcionamiento

	2018	2018
<b>Servicios Personales</b>		
Sueldo Base al Personal Permanente	\$ 1,074,433	\$ 3,719,900
Sueldo Base al Personal Transitorio	137,000	340,947
Remuneraciones Adicionales y Especiales	85,833	784,017
Otras prestaciones Sociales y Económicas	-	55,431
	<b>\$ 1,297,267</b>	<b>\$ 4,900,295</b>
<b>Materiales y Suministros</b>		
<b>Materiales de Administracion</b>		
Emision de Documentos y Articulos Oficiales	\$ 9,295	\$ 57,422
Alimentos y Utensilios	3,052	14,683
Materiales y Artículos de Construcción y de Reparación	-	6,908
Combustibles, Lubricantes y Aditivos	14,000	44,100
Herramientas, Refacciones y Accesorios Menores	46,400	6,421
	<b>\$ 72,747</b>	<b>\$ 129,534</b>

<b>Servicios Generales</b>		
Servicios Basicos	\$ 83,867	\$ 89,258
Servicios de Arrendamiento	80,040	320,297
Servicios Profesionales, Cientificos y Tecnicos y Otros Servicios	19,028	1,118,982
Servicios Financieros, Bancarios y Comerciales	308,560	44,606
Servicios de Instalacion, Reparacion, Mantenimiento y Conservacion	10,826	113,972
Servicios de Comunicación Social y Publicidad	-	-
Servicios de Traslado y Viaticos	424	1,740
Servicios Oficiales	131,458	991,727
Otros Servicios Generales	19,067	555,801
	<b>\$ 653,269</b>	<b>\$ 3,236,383</b>
<b>Transferencias, Asignaciones, Subsidios y Otras Ayudas</b>		
Ayudas Sociales	\$ 2,400	\$ -
Donativos	-	-
	<b>\$ 2,400</b>	<b>\$ -</b>
<b>Otros Gastos y Pérdidas Extraordinarias</b>		
Estimaciones, Depreciaciones, Deterioros, Obsolescencia y Amortizaciones	\$ 8,509	\$ 35,876
Otros Gastos	\$ 25,576	\$ -
	<b>\$ 34,086</b>	<b>\$ 35,876</b>
<b>Total Gastos</b>	<b>\$ 2,059,768</b>	<b>\$ 8,302,087</b>

Los conceptos de gasto reconocidos por el Instituto de la Juventud Regia se apegan en todo momento al Clasificador por Tipo de Gasto y al Clasificador por Objeto de Gasto, así como a sus descripciones generales. Estos clasificadores son resultados de los Acuerdos emitidos por el Consejo Nacional de Armonización Contable (CONAC) y publicados en su Sitio Web Oficial.

### III) NOTAS AL ESTADO DE VARIACIONES EN LA HACIENDA PÚBLICA

#### Resultado de Ejercicios Anteriores

#### 7. Cambios en Políticas Contables

En virtud de los trabajos de adopción de la nueva Ley General de Contabilidad Gubernamental, los Entes Públicos deben modificar sus políticas de registro contable, migrando de Contabilidad de Flujo de Efectivo a Contabilidad Acumulativa, por tanto, el Instituto a partir del Ejercicio Fiscal de 2015, registra, entre otras, las Cuentas por Cobrar

y por Pagar, a favor y a cargo del mismo, algunas provisiones en materia salarial principalmente, Los Bienes Muebles, Inmuebles e Intangibles, así como su depreciación y Amortización, Estos cambios produjeron ajustes contra las cuentas de Resultados de Ejercicios Anterior, a fin de reconocer los saldos a la fecha de las cuentas de balance creadas para el control de los conceptos mencionados anteriormente.

Por lo anterior, al 31 de Marzo de 2019, el saldo registrado por este concepto haciende a \$2'196,906 a la Cuenta de Rectificaciones de Resultados de Ejercicios Anteriores, misma que ha sido revelada en el Estado de Situación Financiera, en el Estado de Cambios a la Situación Financiera y en el Estado de Variaciones a la Hacienda Pública.

#### IV) NOTAS AL ESTADO DE FLUJO DE EFECTIVO

##### Efectivo y equivalentes

#### 8. Análisis de los saldos inicial y final

	2019		2018	
	Saldo Inicial	Saldo Final	Saldo Inicial	Saldo Final
Caja	\$ 5,000	\$ 5,000	\$ -	\$ 5,000
Bancos	\$ 1,325,118	474,984	153,533	1,325,118
	<b>\$ 1,330,118</b>	<b>\$ 479,984</b>	<b>\$ 153,533</b>	<b>\$ 1,330,118</b>

#### 9. Detalle de las Actividades de Inversión

Muebles de Oficina y Estantería	\$ 19,604	\$ 19,604	100%
Equipo de Cómputo y de Tecnologías de la Información	162,110	\$ 162,110	100%
Mobiliario y Equipo Educativo y Recreativo	11,698	\$ 11,698	100%
Software	69,600	\$ 69,600	100%
	<b>\$ 263,012</b>	<b>\$ 263,012</b>	

#### CONCILIACIÓN ENTRE LOS INGRESOS PRESUPUESTARIOS Y CONTABLES, ASÍ COMO ENTRE LOS EGRESOS PRESUPUESTARIOS Y LOS GASTOS CONTABLES

#### 10. Conciliación entre los Ingresos Presupuestales y Contables

La conciliación se presenta atendiendo a lo dispuesto por el Acuerdo por el que se emite el formato de conciliación entre los ingresos presupuestarios y contables.

<b>1 Total de Ingresos Presupuestarios</b>		<b>\$ 2,244,907</b>
<b>2 Más: Ingresos Contables no Presupuestales</b>		<b>\$ 25,576</b>
Otros Ingresos y Beneficios Varios	\$ 25,576	
<b>3 Total de Gasto Contable</b>		<b>\$ 2,270,483</b>

#### 11. Conciliación entre los Egresos Presupuestales y los Gastos Contables

<b>1 Total de Egresos Presupuestarios</b>		<b>\$ 2,288,695</b>
<b>2 Menos: Egresos Presupuestales no Contables</b>		<b>\$ 263,012</b>
Mobiliario y Equipo de Administración	\$ 181,714	
Mobiliario y Equipo Educativo y Recreativo	\$ 11,698	
Software	\$ 69,600	
<b>3 Más: Gastos Contables no Presupuestales</b>		<b>\$ 34,086</b>
Otros Gastos	\$ 25,576	
Estimaciones, Depreciaciones, Deterioros, Obsolescencia y Amortizaciones	\$ 8,509	
<b>4 Total de Gasto Contable</b>		<b>\$ 2,059,768</b>

### b) NOTAS DE MEMORIA (CUENTAS DE ORDEN)

Las cuentas de orden se utilizan para registrar movimientos de valores que no afecten o modifiquen el balance del ente contable, sin embargo, su incorporación en libros es necesaria con fines de recordatorio contable, de control y en general sobre los aspectos administrativos, o bien, para consignar sus derechos o responsabilidades contingentes que puedan, o no, presentarse en el futuro.

Las cuentas que se manejan para efectos de estas Notas son las siguientes:

#### **CUENTAS DE ORDEN PRESUPUESTARIAS**

##### **Ley de Ingresos**

Ley de Ingresos Estimada  
Ley de Ingresos por Ejecutar  
Modificaciones a la Ley de Ingresos Estimada  
Ley de Ingresos Devengada  
Ley de Ingresos Recaudada

##### **Presupuesto de Egresos**

Presupuesto de Egresos Aprobado  
Presupuesto de Egresos por Ejercer  
Modificaciones al Ppto. de Egresos Aprobado  
Presupuesto de Egresos Comprometido  
Presupuesto de Egresos Devengado  
Presupuesto de Egresos Ejercido  
Presupuesto de Egresos Pagado

## **12. Cuentas de Orden Contables y Presupuestarias:**

Por la naturaleza del Ente, a la fecha no ha sido necesaria la creación de cuentas de Orden Contables.

La operación y resultados de las Cuentas de Orden Presupuestales, se presenta a detalle en la elaboración de los Estados Financieros Presupuestales, por lo que en esta nota solo se incluyen los Nombres y Clasificaciones de las Cuentas creadas.

### **c) NOTAS DE GESTIÓN ADMINISTRATIVA**

#### **13. Introducción**

Los Estados Financieros del Instituto de la Juventud Regia, proveen de información financiera a los principales usuarios de la misma, al Congreso y a los ciudadanos.

El objetivo del presente documento es la revelación del contexto y de los aspectos económicos-financieros más relevantes que influyeron en las decisiones del período, y que son considerados en la elaboración de los estados financieros para la mayor comprensión de los mismos y sus particularidades.

De esta manera, se informa y explica la respuesta del Ente a las condiciones relacionadas con la información financiera de cada período de gestión; además, de exponer aquellas políticas que podrían afectar la toma de decisiones en períodos posteriores.

#### **14. Panorama Económico y Financiero**

El Instituto de la Juventud Regia, opera con recursos provenientes del Gobierno Municipal de Monterrey, por lo que sus ingresos dependen de la Autorización de Entes externos, es decir, el Instituto, no genera ingresos propios para sufragar sus programas de trabajo, por lo que está condicionada en su totalidad a las condiciones económicas y financieras que impongan o afecten al Presupuesto de Egresos Municipal, aprobados por el Congreso.

#### **15. Autorización e Historia**

**EL H. CONGRESO DEL ESTADO LIBRE Y SOBERANO DE NUEVO LEÓN, LXXI LEGISLATURA, EN USO DE LAS FACULTADES QUE LE CONCEDE EL ARTÍCULO 63, DE LA CONSTITUCIÓN POLÍTICA LOCAL, EXPIDE EL SIGUIENTE:**

## **DECRETO Núm..... 88**

Artículo Único. - Se aprueba la solicitud de autorización del Ayuntamiento de Monterrey, Nuevo León, para la creación del Organismo Descentralizado denominado "Instituto de la Juventud Regia", en los términos de lo preceptuado por los numerales 83, 84, 85 y 86 de la Ley Orgánica de la Administración Pública Municipal del Estado de Nuevo León.

Dado en el Salón de Sesiones del H. Congreso del Estado Libre y Soberano de Nuevo León, en Monterrey, su capital, a los siete días del mes de mayo de 2007.

### **16. Organización y Objeto Social**

Los objetivos principales para la creación del Instituto son las siguientes:

- I.- Llevar a cabo programas, acciones, actividades y gestiones que favorezcan a los jóvenes sin discriminación alguna;
- II.- Implementar y operar programas para brindar atención a los jóvenes, en función de sus principales necesidades y problemáticas, a fin de proporcionar herramientas para fomentar su desarrollo integral;
- III.- Representar los intereses de la juventud regia ante los diferentes organismos públicos y privados, en busca de mejores beneficios;
- IV.- Procurar la integración y participación de los jóvenes, en las distintas áreas de desarrollo humano, en materia laboral, política, de expresión cultural, deportiva, artística, educativa, científica, tecnológica, recreativa, de integración social y en especial aquellas encaminadas a contribuir a su pleno desarrollo;
- V.- Coadyuvar con las instancias que correspondan para promover el respeto a los derechos de los jóvenes, así como la eliminación de toda forma de discriminación y la erradicación de la violencia hacia los mismos;
- VI.- Gestionar a favor de los jóvenes frente al Presidente Municipal, políticas públicas relacionadas con el desarrollo de la juventud;
- VII.- Proponer y promover a las dependencias o entidades del municipio, y al sector social y privado, cuando así lo requieran, acciones destinadas a mejorar el nivel de vida de los jóvenes; y,
- VIII.- Coordinar con las diferentes entidades administrativas del municipio la creación de una política integral, real y sensible en cuanto al desarrollo de los jóvenes.

## **17. Bases de Preparación de los Estados Financieros**

El 31 de diciembre de 2008 fue publicada en el Diario Oficial de la Federación la Ley General de Contabilidad Gubernamental (Ley de Contabilidad), que tiene como objeto establecer los criterios generales que regirán la Contabilidad Gubernamental y la emisión de información financiera de los entes públicos, con el fin de lograr su adecuada armonización, para facilitar a los entes públicos el registro y la fiscalización de los activos, pasivos, ingresos y gastos y, en general, contribuir a medir la eficacia, economía y eficiencia del gasto e ingreso públicos.

La Ley de Contabilidad es de observancia obligatoria para los poderes Ejecutivo, Legislativo y Judicial de la Federación, entidades federativas; los ayuntamientos de los municipios; los órganos político-administrativos de las demarcaciones territoriales del Distrito Federal; las entidades de la administración pública paraestatal, ya sean federales, estatales o municipales y los órganos autónomos federales y estatales.

Los entes públicos deberán generar y presentar periódicamente, conforme con lo establecido en la Ley General de Contabilidad Gubernamental y las resoluciones del CONAC, los siguientes estados e información contable:

### **ANEXOS:**

- Estado de Situación Financiera.
- Estado de Actividades.
- Estado de Variaciones en la Hacienda Pública/Patrimonio.
- Estado de Flujo de Efectivo.
- Estado Analítico de Activo.
- Estado Analítico de la Deuda y Otros Pasivos.
- Informe sobre Pasivos Contingentes (No aplicable).
- Estado Analítico de Ingresos
- Estado sobre el Ejercicio del Presupuesto por ente público/ramo o dependencia.
- Estado sobre el Ejercicio del Presupuesto por ente público/capítulo del gasto
- Estado sobre el Ejercicio del Presupuesto por ramo o dependencia/unidad responsable.
- Estado sobre el Ejercicio del Presupuesto por ramo o dependencia/unidad responsable/capítulo y concepto del gasto.
- Notas a los Estados Financieros.
- Además de los Informes de la Ley de Disciplina Financiera

## 18. Políticas de Contabilidad Significativas

De conformidad con los artículos 46 y 49 de la Ley General de Contabilidad Gubernamental se acompañan las notas a los estados contables teniendo presente los Postulados de Revelación Suficiente e Importancia Relativa, con la finalidad que la información sea de mayor utilidad para los usuarios.

Las principales políticas contables seguidas por Instituto son las siguientes:

- a) **Efectivo y equivalentes de efectivo.** Consisten principalmente en depósitos bancarios en cuentas de cheques e inversiones en valores a corto plazo, de gran liquidez, fácilmente convertibles en efectivo y sujetos a riesgos poco significativos de cambios en valor. El efectivo se presenta a valor nominal.
- b) **Mobiliario y equipo.** El plazo establecido por la Ley para la incorporación del Activo Fijo a los registros contables es el 31 de Diciembre de 2015;
- c) **La depreciación** se calcula considerando el costo de adquisición del activo depreciable o amortizable, menos su valor de desecho, entre los años correspondientes a su vida útil o su vida económica, registrándose en los gastos del período, con el objetivo de conocer el gasto patrimonial por el servicio que está dando el activo, lo cual redundará en una estimación adecuada de la utilidad en un ente público lucrativo o del costo de operación en un ente público con fines exclusivamente gubernamentales o sin fines de lucro, y en una cuenta complementaria de activo como depreciación o amortización acumulada, a efecto de poder determinar el valor neto o el monto por depreciar o amortizar restante.

### **Costo de adquisición del activo depreciable o amortizable (Menos) Valor de deshecho**

#### **Vida Útil**

1) Costo de adquisición: Es el monto pagado de efectivo o equivalentes por un activo o servicio al momento de su adquisición.

2) Valor de desecho: Es la mejor estimación del valor que tendrá el activo en la fecha en la que dejará de ser útil para el ente público. Esta fecha es la del fin de su vida útil, o la del fin de su vida económica y si no se puede determinar es igual a cero.



3) Vida útil de un activo: Es el período durante el que se espera utilizar el activo por parte del ente público.

- d) **Obligaciones laborales al retiro.** De acuerdo con la Ley Federal del Trabajo, el Instituto proporciona pagos por prima de antigüedad a sus empleados, estos pagos consisten en un pago único equivalente a doce días de salario por cada año de servicio (el salario corresponde al último salario diario, limitado al doble del salario mínimo del área geográfica que corresponda), a todos los empleados con 15 años o más de servicio o menos, si es por despido involuntario.

Al 30 de Septiembre de 2018 no se tiene creada ninguna provisión por este concepto, por lo que dicha obligación laboral se carga a gastos cuando se toma la decisión de pagarla. Sin embargo, se estima que es poco importante con relación a los estados financieros.

- e) **Reconocimiento de ingresos.** Los ingresos por aportaciones municipales se reconocen cuando se devengan.
- f) **Reconocimiento de gastos.** Los gastos se reconocen cuando se devengan.
- g) **Patrimonio.** Las aportaciones recibidas en el período por parte del Gobierno del Municipal se presentan clasificadas en el patrimonio no restringido.
- h) **Reconocimiento de los efectos de la inflación en la información financiera.** Conforme al boletín B-10 de la Consejo Mexicano para la Investigación y Desarrollo de Normas de Información Financiera, A.C. (CINIF), El Instituto de la Juventud Regia actualizará sus estados financieros en términos de poder adquisitivo de la moneda del último ejercicio, utilizando el Índice Nacional de Precios al Consumidor (INPC).

Hasta el 31 de Marzo de 2019, se ha operado con un entorno económico no inflacionario, por lo tanto, no se actualizaron los estados financieros a esta fecha.

El Instituto de la Juventud Regia no es sujeto del Impuesto Sobre la Renta (ISR), por ser organismo público descentralizado del Municipio de Monterrey.

La Ley del Impuesto Sobre la Renta establece que estos organismos sólo tendrán la obligación de retener y enterar el impuesto cuando hagan pagos a terceros, así

como de exigir documentación que reúna requisitos fiscales, en los términos de esa Ley.

**19. Responsabilidad Sobre la Presentación Razonable de la Información Contable**

La Información Contable está firmada en cada página de la misma e incluye al final la siguiente leyenda:

**“Bajo protesta de decir verdad declaramos que los Estados Financieros y sus notas, son razonablemente correctos y son responsabilidad del emisor”.**

Lo anterior, no será aplicable para la información contable consolidada.

  
**Lic. Carlos García Cantú**

**Encargado de la Dirección General del Instituto**



INSTITUTO DE LA  
**JUVENTUD  
REGIA**



GOBIERNO DE  
**MONTERREY**

# ANEXO 2



GOBIERNO DE  
**MONTERREY**



INSTITUTO DE LA  
**JUVENTUD  
REGIA**

# **Instituto de la Juventud Regia**

## **Informe de Actividades**

**Enero 2019 – Marzo 2019**

**ENERO 2019**

## 8 ENERO

Como primera actividad del año, se atendió una petición por parte de los vecinos de la Colonia Paseo Residencial, quienes solicitaron el apoyo para rehabilitar un mapa gráfico del sector, de manera que los vecinos pudieran identificar las calles que lo componen y además, ayudar a mejorar la imagen de la colonia.



**21 ENERO**

Como parte del programa de Muralismo, se rehabilitaron dos bardas deterioradas que se encontraban en el Jardín de Niños General Bonifacio Salinas Leal ubicado en la Colonia Altos.



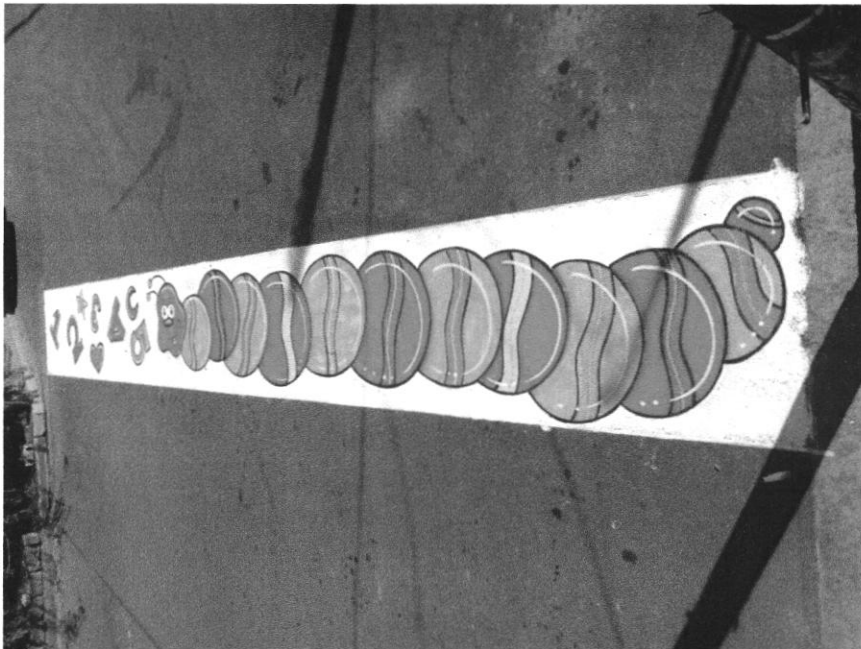
## 22 ENERO

Se dio continuidad a los Cursos de Arte en el Centro Cívico Sierra Ventana, en donde los alumnos aprenden sobre diferentes técnicas de pintura.




## 23 ENERO

Como parte del programa de pintura de cruces peatonales, se realizaron dos intervenciones frente al Jardín de Niños Bonifacio Salinas, esto con la intención de brindar mayor seguridad a peatones y automovilistas que circulan día a día por la zona.



### 23 ENERO

En el marco del programa de Muralismo, se realizó una exhibición artística en la Escuela Primaria Prof. Atenedoro Colunga Álvarez, en la Colonia Sierra Ventana, en donde los asistentes tuvieron la oportunidad de participar en la pinta de un mural sobre emplee y poner a prueba sus habilidades artísticas.





**24 ENERO**

Se dio continuidad a la impartición de talleres artísticos en el Centro Cívico Sierra Ventana.



**25 ENERO**

Se atendió la solicitud de rehabilitación del área de juegos del Jardín de Niños Bonifacio Salinas en la Colonia los Altos.




**28 ENERO**

Dando seguimiento a las actividades de Muralismo, se realizó una exhibición artística en la Secundaria no. 35 Profesora Elvira Maldonado, en la Colonia Altavista Sur, en donde los alumnos aprendieron sobre el grafiti como arte y además participaron en la pinta de un mural.




**30 ENERO**

Continuando con las exhibiciones artísticas, se visitó la Escuela Ing. Manuel Martínez Carranza en la Colonia Sierra Venta.



### 31 ENERO

Se realizó una exhibición de grafiti en la Secundaria No. 58 Profa. Angelina Garza Villarreal en la Colonia La Brisas.



## FEBRERO 2019

### 01 FEBRERO

Se inauguró el FabLab La Campana – Altamira ubicado en el Cbtis 99, con la finalidad de promover y estimular la innovación y creatividad de los jóvenes de la zona, el evento estuvo encabezado por autoridades del British Council México y del Tecnológico de Monterrey.



**05 FEBRERO**

Continuaron los talleres de pintura en el Centro Cívico Sierra Ventana.



**08 FEBRERO**

Dentro de las actividades de Muralismo, se atendió la petición para realizar un mural en el Jardín de Niños Amparo Elizondo Cadena, en la Colonia Independencia.




**10 FEBRERO**

Se realizó una intervención con gis y emplaye dentro de las actividades que forman parte del programa Callejero del Tecnológico de Monterrey.



**14 FEBRERO**

Con motivo de la celebración del Día del Amor y la Amistad, se realizó una activación en la Facultad de Derecho y Criminología de la UANL en donde los alumnos tuvieron la oportunidad de pintar sobre emplaye.



**15 FEBRERO**

Se dio seguimiento a los talleres artísticos dentro del Centro Cívico Sierra Ventana.



**25 FEBRERO**

Se realizó la rehabilitación y pinta de murales en el Centro de Salud Municipal en la colonia CROC.



# MARZO 2019


## 01 MARZO

Personal del Instituto acudió a la campaña Alto Total de Kansas City Southern de México, en donde se entregaron volantes con medidas de seguridad para prevenir accidentes durante el cruce del tren por la ciudad.




## 03 MARZO

Como parte de las actividades del día de la familia en Plaza Zaragoza, el Instituto participó con un rally y un taller para la realización de un marco para fotografías con material reciclado durante el cual, los asistentes tuvieron la oportunidad de trabajar en equipo y demostrar sus habilidades.



### 07 MARZO

Con motivo del clásico regiomontano de futbol y con la intención de promover una cultura de paz entre aficionados de ambos de ambos equipos, se pintó un mural alusivo en la Colonia Sierra Ventana, en donde acudieron jugadores y jugadoras de Tigres y Rayados.



### 08 MARZO

Personal del Instituto participó en la brigada asistencial en la Colonia San Ángel, en donde además de informar sobre nuestros servicios, los asistentes participaron en un taller donde pudieron elaborar y decorar una muñeca.





#### 14 MARZO

Autoridades del Instituto de la Juventud Regia y de la Secretaría de Desarrollo Social, acudieron al centro Jóvenes con Rumbo en la Colonia Independencia, en donde acordaron, en coordinación con SERAJ A.C. y YouthBuild México, generar oportunidades laborales y brindar herramientas a los jóvenes del Municipio.



#### 15 MARZO

Como parte de las actividades de la Semana de la Salud del Grupo CAFFENIO, se impartió una conferencia sobre Relaciones Tóxicas a empleados y empleadas de la región noreste, durante la charla impartida por personal de VICCALI A.C, tuvieron la oportunidad de identificar las señales de una relación de este tipo, así como reflexionar y compartir sus opiniones.



**20 MARZO**

Como parte de las brigadas asistenciales, personal del Instituto llevó a cabo un taller de elaboración y decoración de bolsas de tela en la Colonia La Alianza.



**22 MARZO**

Se impartió un taller de rotulación dentro de la brigada asistencial que se llevó a cabo en el Centro Cívico Heriberto Jara en la Colonia Independencia.




### 23 MARZO

Dan inicio las asesorías gratuitas para los más de 400 aspirantes a preparatoria y facultad de la UANL en el Centro de Usos Múltiples del Parque España, reforzando así el compromiso por parte del Gobierno de Monterrey para ofrecer las herramientas necesarias para que los jóvenes continúen su preparación.



### 29 MARZO

Personal del Instituto asistió a la brigada Médico – Social en la Colonia Pablo A. González, en donde además de ofertar nuestros servicios, se invitó a los asistentes a participar en un taller donde aprendieron a decorar y personalizar playeras.



**30 MARZO**

Continuaron las asesorías para el examen de admisión a preparatoria y facultad de la UANL en el Parque España.

